




# Schulwegplan der Ludwig-Weber-Schule

-  Schulweg
-  bedingt empfohlen
-  Fußgängerüberweg
-  Ampelanlage
-  SB Schülerbetreuung

 Stadtteilbücherei

Stand 2018

Gemäß Erlass des Hessischen Kultusministeriums von Schulleitung und Eltern bearbeitet

STADTSCHULAMT  
STADT FRANKFURT AM MAIN

