

statistik.aktuell

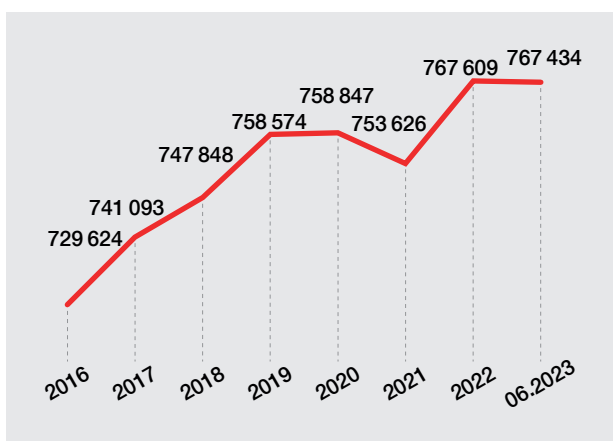
Frankfurter Bevölkerungswachstum stagniert in der ersten Jahreshälfte

Am 30.06.2023 lebten insgesamt 767 434 Frankfurterinnen und Frankfurter in der Stadt. Die Bevölkerungszahl war also um 175 Personen niedriger als zum Jahresende 2022. Vergleicht man den aktuellen Bevölkerungsstand mit dem Vorjahreszeitpunkt (30.06.2022), ergibt sich ein Plus von 2 960 Einwohnerinnen und Einwohnern. Zwar wurde der pandemiebedingte Einbruch der Frankfurter Bevölkerungszahl wieder ausgeglichen, jedoch stagniert derzeit das Wachstum der Stadtgesellschaft.

Bevölkerungszahl weiter stabil

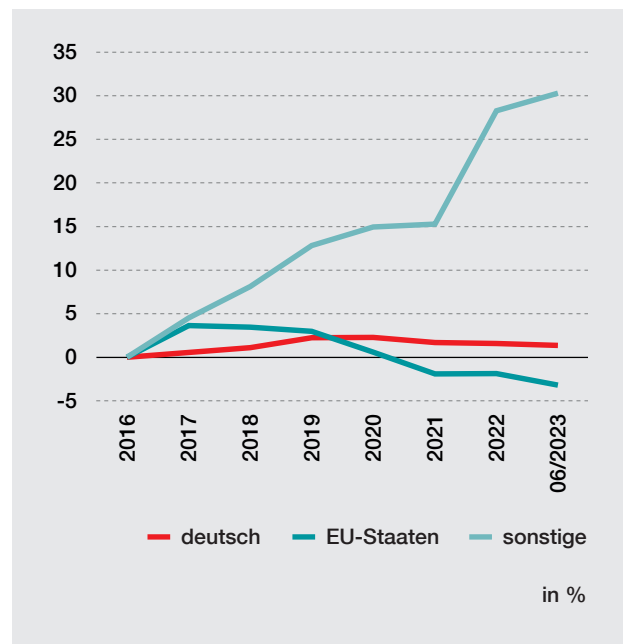
Nachdem es in der ersten Jahreshälfte 2022 noch ein deutliches Bevölkerungswachstum von fast 11 000 Menschen gab, reduzierte es sich in der zweiten Jahreshälfte auf etwas mehr als 3 000 Per-

Bevölkerungsentwicklung seit 2016



Quelle: Melderegister.

Entwicklung der deutschen und ausländischen Bevölkerung seit 2016



Quelle: Melderegister.

sonen, um schließlich die erste Hälfte dieses Jahres leicht rückläufig abzuschließen.

Der Anstieg im letzten Jahr wurde vor allem durch die Ukraine-Krise ausgelöst, bei der viele Menschen in Frankfurt Zuflucht vor dem Krieg fanden. Wenn man die über 7 000 Ukrainerinnen und Ukrainer nicht berücksichtigt, relativiert sich das letztjährige Wachstum etwas.

Einwohnerinnen und Einwohner mit Hauptwohnung in Frankfurt a.M. am 30.06.2023

Nr.	Stadtteil	Einwohner/ -innen insgesamt	weiblich	männlich	deutsch	ausländisch		
						insgesamt	EU-Staaten	Nicht-EU- Staaten
1	Altstadt	4 229	2 055	2 174	2 667	1 562	652	910
2	Innenstadt	6 886	3 379	3 507	3 577	3 309	1 317	1 992
3	Bahnhofsviertel	3 682	1 438	2 244	1 859	1 823	696	1 127
4	Westend-Süd	19 548	9 931	9 617	13 829	5 719	2 550	3 169
5	Westend-Nord	10 186	5 226	4 960	7 288	2 898	1 007	1 891
6	Nordend-West	31 222	16 074	15 148	24 526	6 696	3 086	3 610
7	Nordend-Ost	22 765	11 722	11 043	17 610	5 155	2 318	2 837
8	Ostend	30 647	15 716	14 931	21 407	9 240	3 912	5 328
9	Bornheim	30 685	16 241	14 444	23 044	7 641	3 210	4 431
10	Gutleutviertel	7 032	3 186	3 846	3 844	3 188	1 105	2 083
11	Gallus	43 937	20 964	22 973	25 013	18 924	6 585	12 339
12	Bockenheim	43 358	21 909	21 449	28 153	15 205	5 124	10 081
13	Sachsenhausen-Nord	32 566	16 753	15 813	24 371	8 195	3 648	4 547
14	Sachsenhausen-Süd	29 815	15 390	14 425	22 124	7 691	3 322	4 369
15	Flughafen	ist in Stadtteil 14 (Sachsenhausen-Süd) enthalten						
16	Oberrad	13 774	6 854	6 920	8 846	4 928	1 941	2 987
17	Niederrad	29 312	14 615	14 697	18 047	11 265	4 343	6 922
18	Schwanheim	20 481	10 518	9 963	15 171	5 310	1 905	3 405
19	Griesheim	23 498	11 055	12 443	13 241	10 257	4 297	5 960
20	Rödelheim	19 595	9 847	9 748	12 409	7 186	2 780	4 406
21	Hausen	7 281	3 724	3 557	4 650	2 631	745	1 886
22	Praunheim	16 543	8 447	8 096	11 752	4 791	1 791	3 000
24	Heddernheim	17 188	9 022	8 166	12 488	4 700	1 718	2 982
25	Niederursel	17 369	8 926	8 443	11 795	5 574	1 889	3 685
26	Ginnheim	17 289	8 988	8 301	12 445	4 844	1 835	3 009
27	Dornbusch	18 741	9 950	8 791	14 384	4 357	1 762	2 595
28	Eschersheim	15 336	7 909	7 427	11 706	3 630	1 502	2 128
29	Eckenheim	14 132	7 329	6 803	9 692	4 440	1 562	2 878
30	Preungesheim	15 630	7 934	7 696	11 156	4 474	1 922	2 552
31	Bonames	6 334	3 270	3 064	4 464	1 870	818	1 052
32	Berkersheim	3 861	1 938	1 923	2 946	915	288	627
33	Riederwald	4 927	2 494	2 433	3 470	1 457	537	920
34	Seckbach	10 552	5 338	5 214	7 382	3 170	1 308	1 862
35	Fechenheim	17 321	8 293	9 028	9 622	7 699	3 343	4 356
36	Höchst	16 025	7 776	8 249	9 084	6 941	3 165	3 776
37	Nied	19 969	9 866	10 103	12 208	7 761	3 262	4 499
38	Sindlingen	8 877	4 421	4 456	5 943	2 934	1 080	1 854
39	Zeilsheim	12 654	6 243	6 411	8 428	4 226	1 667	2 559
40	Unterliederbach	16 993	8 490	8 503	11 223	5 770	2 231	3 539
41	Sossenheim	16 265	8 210	8 055	9 914	6 351	2 520	3 831
42	Nieder-Erlenbach	4 823	2 459	2 364	4 136	687	325	362
43	Kalbach-Riedberg	22 744	11 608	11 136	17 317	5 427	1 721	3 706
44	Harheim	5 267	2 649	2 618	4 400	867	393	474
45	Nieder-Eschbach	11 959	6 199	5 760	8 856	3 103	1 173	1 930
46	Bergen-Enkheim	18 003	9 261	8 742	14 194	3 809	1 775	2 034
47	Frankfurter Berg	8 133	4 048	4 085	5 815	2 318	851	1 467
Stadt insgesamt		767 434	387 665	379 769	526 496	240 938	94 981	145 957

Quelle: Melderegister. Aufgrund geringer Fallzahlen des Merkmals "divers" wird die binäre Geschlechterform ausgewiesen.

Plus bei ausländischen Staatsangehörigen

Ein näherer Blick auf die Bevölkerungszahl offenbart, dass sich der Trend der letzten Jahre weiter fortsetzt: Einen deutlichen Zuwachs gibt es nur bei den Frankfurterinnen und Frankfurtern mit ausländischer Staatsangehörigkeit. Bei deutschen Einwohnerinnen und Einwohnern ist ein Rückgang von 1 106 Personen zu verzeichnen. Auch die Zahl der Bürgerinnen und Bürger der Stadt mit einer EU-Staatsangehörigkeit ist erneut rückläufig und weist ein Minus von 1 326 Menschen aus.

Ein Plus lässt sich bei den Frankfurterinnen und Frankfurtern feststellen, die eine ausländische Staatsangehörigkeit besitzen und nicht aus der Europäischen Union kommen. Hier war im ersten Halbjahr 2023 ein Plus von 2 257 Personen (+1,6 %) zu verzeichnen. Der Anteil der Bürgerinnen und Bürger mit einer ausländischen Staatsangehörigkeit stieg auf 31,4 Prozent.

Deutlich unterschiedliche Entwicklung in den Stadtteilen

Die Bevölkerungsentwicklung in den Stadtteilen gestaltete sich erheblich unterschiedlich, so gab es sowohl Zuwächse als auch starke Rückgänge. In Bockenheim war ein Bevölkerungsplus von 237 Menschen festzustellen, im Ostend von 201 Personen. Es folgten die Stadtteile Sachsenhausen-Süd (+150), Niederrad (+128) und Oberrad (+124), in denen ebenfalls Zuwächse zu verzeichnen waren.

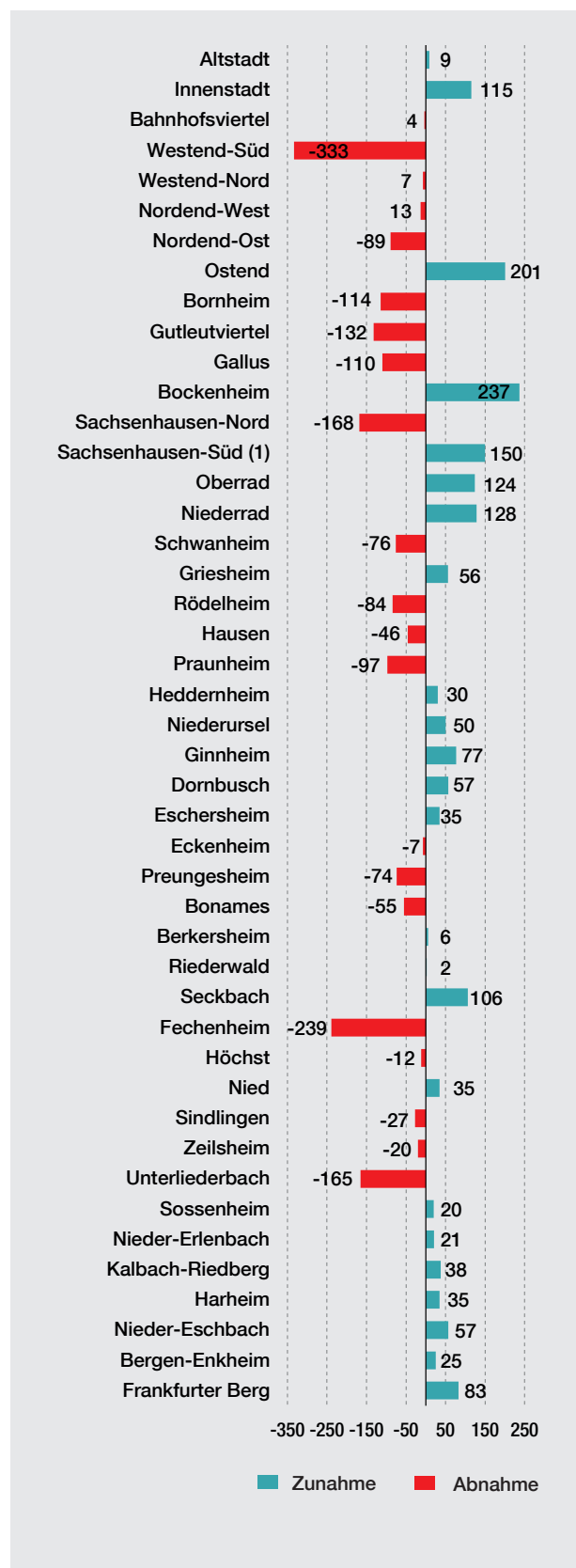
Deutliche Rückgänge der Bevölkerungszahl wurden besonders im Westend-Süd (-333), in Fechenheim (-239), Sachsenhausen-Nord (-168) sowie Unterliederbach (-165) registriert.

Gallus und Bockenheim weiterhin bevölkerungsreichste Stadtteile

Seit langem unverändert sind das Gallus (43 937/-110) und Bockenheim (43 358/+237) die Stadtteile mit der höchsten Bevölkerungszahl, im Bahnhofsviertel (3 682/-4) und in Berkersheim (3 861/+6) leben nach wie vor die wenigsten Frankfurterinnen und Frankfurter.

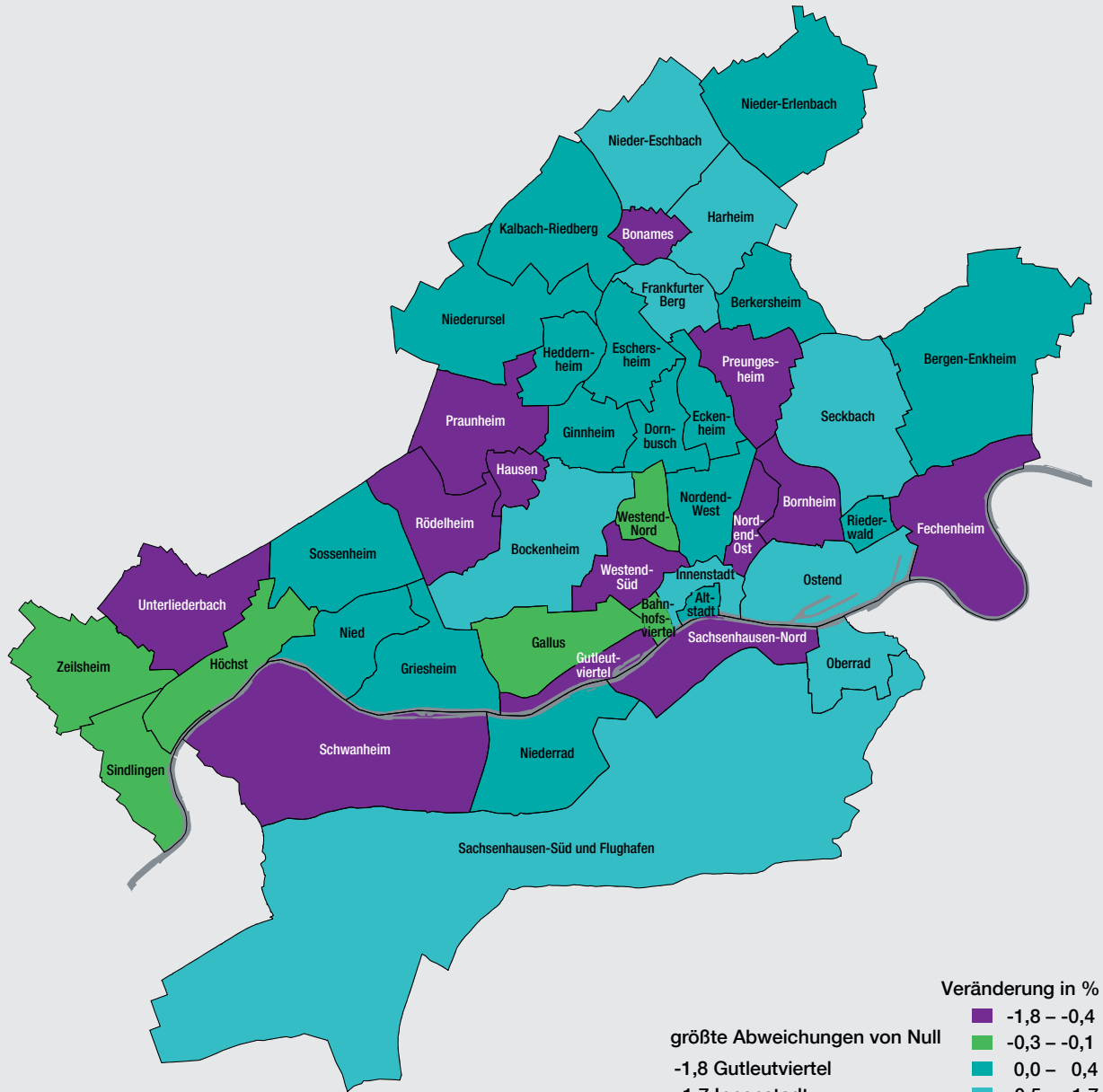
Das enorme Bevölkerungswachstum der Vergangenheit, also der langfristige Wachstumspfad, hat sich im ersten Halbjahr nicht weiter fortgeführt. Die Stadt wird trotzdem immer internationaler. br

Bevölkerungsentwicklung in den Stadtteilen im ersten Halbjahr 2023



Quelle: Melderegister. (1) Sachsenhausen-Süd inkl. Flughafen.

Bevölkerungsentwicklung im ersten Halbjahr 2023



Quelle: Melderegister.



Adresse