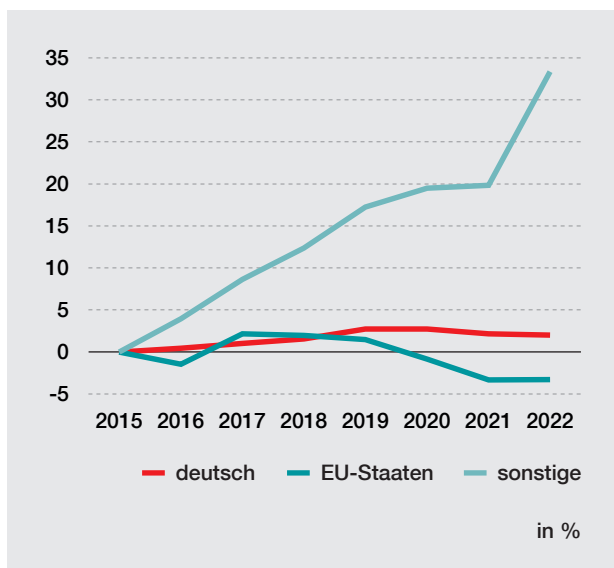


# statistik.aktuell

## Bevölkerungszahl steigt auf neues Allzeithoch: 767 609 am 31.12.2022

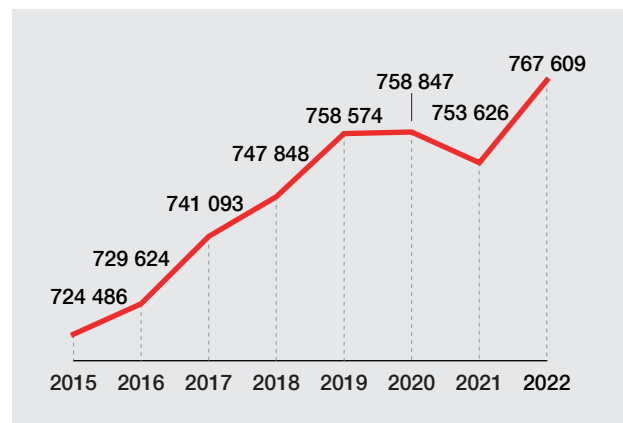
Die Frankfurter Bevölkerungszahl erreichte zum 31.12.2022 ein neues Allzeithoch. So waren zum Jahresende 767 609 Frankfurterinnen und Frankfurter mit Hauptwohnung in der Stadt gemeldet. Das entspricht, verglichen mit dem Vorjahreszeitpunkt, einem Anstieg von 13 983 Personen oder einem Plus von 1,9 Prozent. Bezogen auf die Bevölkerungszahl vom 30.06.2022, bei der vor allem aufgrund der Zuflucht suchenden Ukrainerinnen und Ukrainer schon ein deutlicher Zuwachs von 10 848 Einwohnerinnen und Einwohnern verzeichnet wurde, gab es in der zweiten Jahreshälfte ein moderates Wachstum von 3 135 Personen.

### Entwicklung der deutschen und ausländischen Bevölkerung seit 2015



Quelle: Melderegister.

### Bevölkerungsentwicklung 2015 bis 2022



Quelle: Melderegister.

Der pandemiebedingte Rückgang der Frankfurter Bevölkerung in den Jahren 2020 bis 2021 ist demnach wieder aufgeholt und der stetige Anstieg der Bevölkerungszahl setzt sich weiter fort.

### Wachstum basiert auf Anstieg der ausländischen Bevölkerung

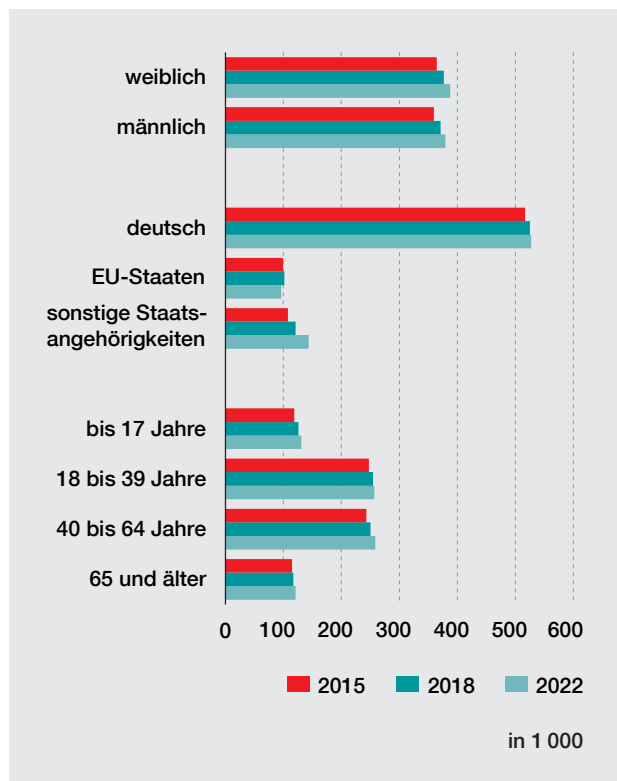
Der Bevölkerungsanstieg war unterschiedlich verteilt. So stieg zwar die Gesamtzahl der Frankfurterinnen und Frankfurter um 13 983, allerdings beruht das Wachstum in erster Linie auf einem Zuwachs bei den Einwohnerinnen und Einwohnern mit ausländischer Staatsangehörigkeit. Hier wurde im letzten Jahr ein Plus von 14 605 Menschen gezählt. Das entspricht einem Zuwachs von 6,5 Prozent. Daraus resultierte ein Anteil der Frankfurterinnen und Frankfurter mit nichtdeutscher Staatsangehörigkeit zum

## Einwohnerinnen und Einwohner mit Hauptwohnung in Frankfurt a.M. am 31.12.2022

Nr.	Stadtteil	Einwohner/ -innen insgesamt	weiblich (1)	männlich (1)	deutsch	ausländisch		
						insgesamt	EU-Staaten	Nicht-EU- Staaten
1	Altstadt	4 220	2 055	2 165	2 662	1 558	658	900
2	Innenstadt	6 771	3 310	3 461	3 569	3 202	1 304	1 898
3	Bahnhofsviertel	3 686	1 385	2 301	1 856	1 830	758	1 072
4	Westend-Süd	19 881	10 141	9 740	13 960	5 921	2 683	3 238
5	Westend-Nord	10 193	5 249	4 944	7 284	2 909	1 010	1 899
6	Nordend-West	31 235	16 099	15 136	24 529	6 706	3 200	3 506
7	Nordend-Ost	22 854	11 814	11 040	17 604	5 250	2 355	2 895
8	Ostend	30 446	15 622	14 824	21 308	9 138	3 889	5 249
9	Bornheim	30 799	16 307	14 492	23 156	7 643	3 270	4 373
10	Gutleutviertel	7 164	3 264	3 900	3 845	3 319	1 131	2 188
11	Gallus	44 047	21 036	23 011	24 993	19 054	6 654	12 400
12	Bockenheim	43 121	21 766	21 355	28 255	14 866	5 219	9 647
13	Sachsenhausen-Nord	32 734	16 843	15 891	24 465	8 269	3 695	4 574
14	Sachsenhausen-Süd	29 665	15 297	14 368	22 068	7 597	3 268	4 329
15	Flughafen	ist in Stadtteil 14 (Sachsenhausen-Süd) enthalten						
16	Oberrad	13 650	6 799	6 851	8 795	4 855	1 940	2 915
17	Niederrad	29 184	14 590	14 594	18 103	11 081	4 439	6 642
18	Schwanheim	20 557	10 555	10 002	15 247	5 310	1 963	3 347
19	Griesheim	23 442	11 077	12 365	13 316	10 126	4 357	5 769
20	Rödelheim	19 679	9 931	9 748	12 539	7 140	2 769	4 371
21	Hausen	7 327	3 741	3 586	4 675	2 652	754	1 898
22	Praunheim	16 640	8 513	8 127	11 830	4 810	1 817	2 993
24	Heddernheim	17 158	9 007	8 151	12 563	4 595	1 726	2 869
25	Niederursel	17 319	8 937	8 382	11 793	5 526	1 900	3 626
26	Ginnheim	17 212	8 981	8 231	12 430	4 782	1 855	2 927
27	Dornbusch	18 684	9 918	8 766	14 341	4 343	1 756	2 587
28	Eschersheim	15 301	7 895	7 406	11 753	3 548	1 508	2 040
29	Eckenheim	14 139	7 339	6 800	9 757	4 382	1 566	2 816
30	Preungesheim	15 704	8 000	7 704	11 225	4 479	1 976	2 503
31	Bonames	6 389	3 289	3 100	4 513	1 876	839	1 037
32	Berkersheim	3 855	1 935	1 920	2 961	894	287	607
33	Riederwald	4 925	2 488	2 437	3 485	1 440	525	915
34	Seckbach	10 446	5 299	5 147	7 312	3 134	1 314	1 820
35	Fechenheim	17 560	8 343	9 217	9 732	7 828	3 515	4 313
36	Höchst	16 037	7 811	8 226	9 165	6 872	3 196	3 676
37	Nied	19 934	9 851	10 083	12 224	7 710	3 303	4 407
38	Sindlingen	8 904	4 407	4 497	5 931	2 973	1 150	1 823
39	Zeilsheim	12 674	6 264	6 410	8 450	4 224	1 692	2 532
40	Unterliederbach	17 158	8 531	8 627	11 286	5 872	2 281	3 591
41	Sossenheim	16 245	8 203	8 042	9 995	6 250	2 555	3 695
42	Nieder-Erlenbach	4 802	2 462	2 340	4 137	665	317	348
43	Kalbach-Riedberg	22 706	11 583	11 123	17 287	5 419	1 727	3 692
44	Harheim	5 232	2 625	2 607	4 365	867	395	472
45	Nieder-Eschbach	11 902	6 150	5 752	8 848	3 054	1 188	1 866
46	Bergen-Enkheim	17 978	9 238	8 740	14 190	3 788	1 779	2 009
47	Frankfurter Berg	8 050	4 031	4 019	5 800	2 250	824	1 426
<b>Stadt insgesamt</b>		<b>767 609</b>	<b>387 981</b>	<b>379 628</b>	<b>527 602</b>	<b>240 007</b>	<b>96 307</b>	<b>143 700</b>

Quelle: Melderegister. (1) Aufgrund geringer Fallzahlen des Merkmals "divers" wird die binäre Geschlechterform ausgewiesen.

### Bevölkerung 2015, 2018, 2022



Quelle: Melderegister.

31.12.2022 von insgesamt 31,3 Prozent. Das entspricht einem Plus von 1,4 Prozentpunkten.

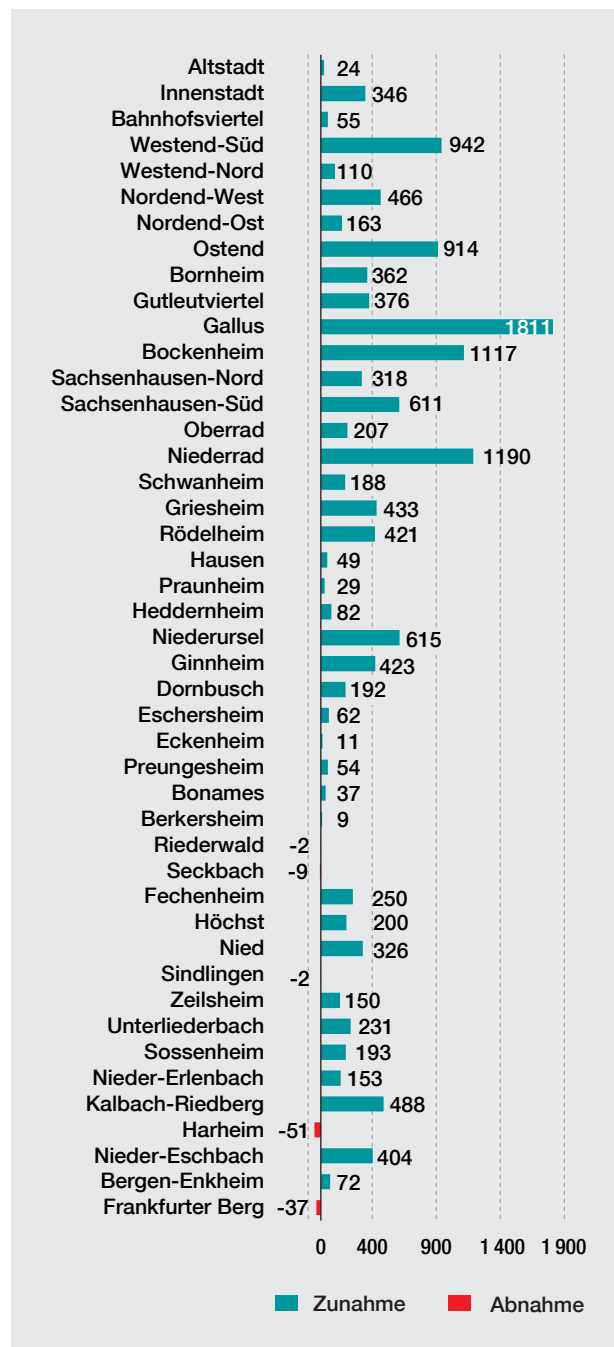
Vor allem die Zuzüge aus der Ukraine (+7353) führten zum Anstieg der Bevölkerung. Dies erfolgte aber vor allem im ersten Halbjahr. Zu den 7270, die bis zur Jahresmitte 2022 Frankfurt erreichten, kamen nur noch 83 Ukrainerinnen und Ukrainer in der zweiten Jahreshälfte hinzu, die vor dem Krieg in ihrer Heimat Zuflucht in der Stadt fanden.

Dem Anstieg der Frankfurterinnen und Frankfurter mit ausländischer Staatsangehörigkeit stand im Jahr 2022 ein Rückgang von Personen mit deutscher Staatsangehörigkeit gegenüber. Ihre Zahl sank von 528 224 um 622 auf 527 602.

### Gallus bevölkerungsstärkster Stadtteil

War jahrelang Bockenheim (43121) der Stadtteil mit den meisten Bewohnerinnen und Bewohnern, wurde er 2021 vom Gallus (44047) abgelöst, das Ende 2022 den Abstand auf 926 Menschen ausbaute. Dann folgen Sachsenhausen-Nord (32734), Nordend-West (31235), Bornheim (30799) und das Ostend (30446). Die kleinsten Stadtteile nach der Einwohnerinnen- und Einwohnerzahl waren das Bahnhofsviertel (3686), Berkersheim (3855), die Altstadt (4220), Nieder-Erlenbach (4802) und Riederwald (4925).

### Veränderung in den Stadtteilen 2021 zu 2022

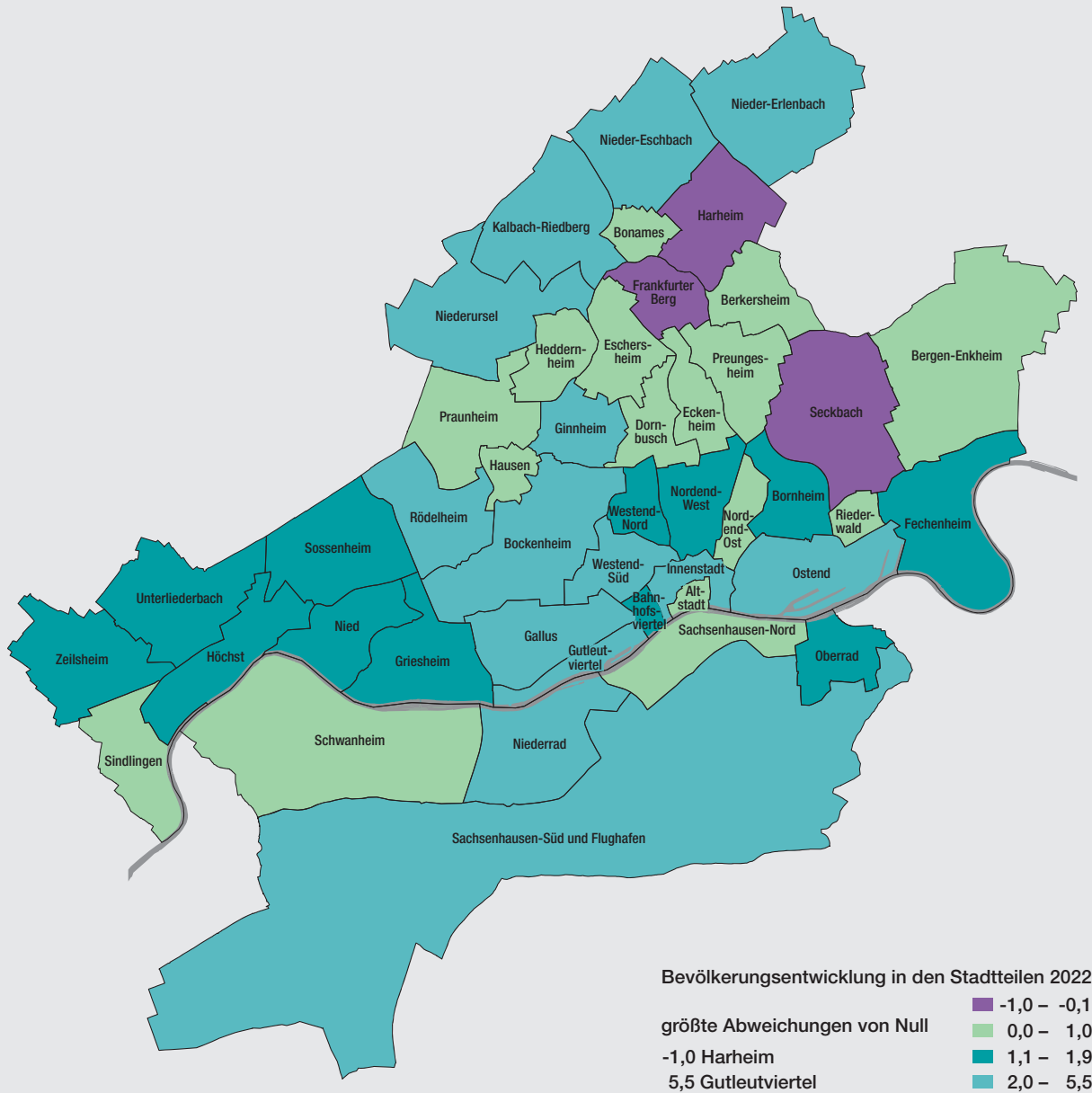


Quelle: Melderegister.

### Nicht in allen Stadtteilen gab es ein Bevölkerungsplus

Im Gallus (+1811), in Niederrad (+1190) und Bockenheim (+1117) war das stärkste Bevölkerungswachstum zu verzeichnen, in einigen wenigen Stadtteilen war dagegen ein leichter Rückgang an Einwohnerinnen und Einwohnern zu registrieren, so in Harheim (-51), im Stadtteil Frankfurter Berg (-37), in Seckbach (-9), im Riederwald (-2) und in Sindlingen (-2).

Bevölkerungsentwicklung in den Stadtteilen im Jahr 2022



Quelle: Melderegister.



Adresse