

statistik.aktuell

Familien in Frankfurt am 30. Juni 2022

In fast jedem fünften Frankfurter Haushalt leben Kinder

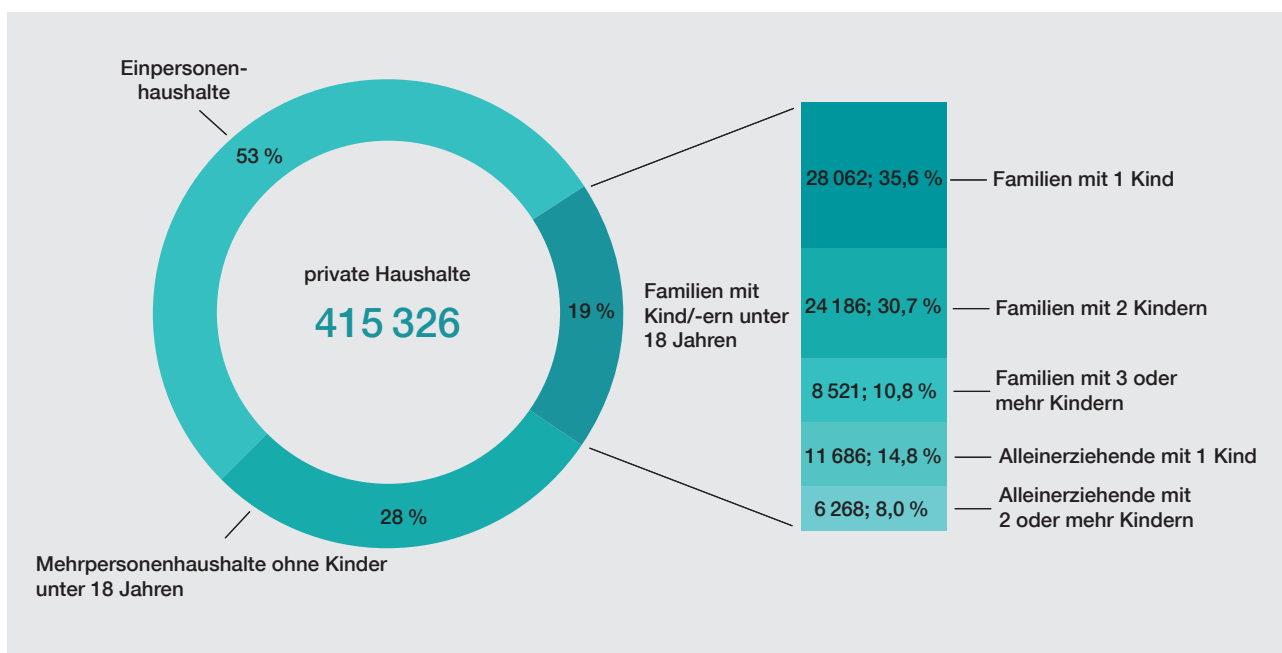
Zum Halbjahr 2022 lebten insgesamt 130 814 Kinder unter 18 Jahren in 78 723 Frankfurter Familien. Fast jeder Fünfte (19 %) der insgesamt 415 326 privaten Haushalte bestand demnach aus einer Familie mit einem oder mehreren minderjährigen Kindern, die gemeinsam mit einem oder beiden Elternteilen in einem Haushalt lebten. Der kinderlose bzw. der Anteil mit bereits erwachsenen Kindern, wohnhaft in Ein- und Mehrpersonenhaushalten, belief sich entspre-

chend auf 81 Prozent. Diese Grundstrukturen sind in Frankfurt seit vielen Jahren fast unverändert zu beobachten.

Über drei Viertel der Familien bestehen aus vollständigen Eltern-Kind-Familien

Dem Familienbild von einem Elternpaar, welches gemeinsam mit einem oder mehreren minderjährigen Kindern in einem Haushalt lebt, entsprachen 60 769 Familienhaushalte (77,2 Prozent der Familien). Die Paare und Ehepaare hatten überwiegend

Private Haushalte mit und ohne Kinder unter 18 Jahren am 30. Juni 2022



bis zu zwei Kinder – 46,2 Prozent ein Kind und 39,8 Prozent zwei Kinder. Der Anteil an Familien, bei denen beide Elternteile in einem Haushalt lebten und drei oder mehr Kinder hatten, umfasste 14 Prozent.

Fast ein Viertel aller Frankfurter Kinder bei Alleinerziehenden

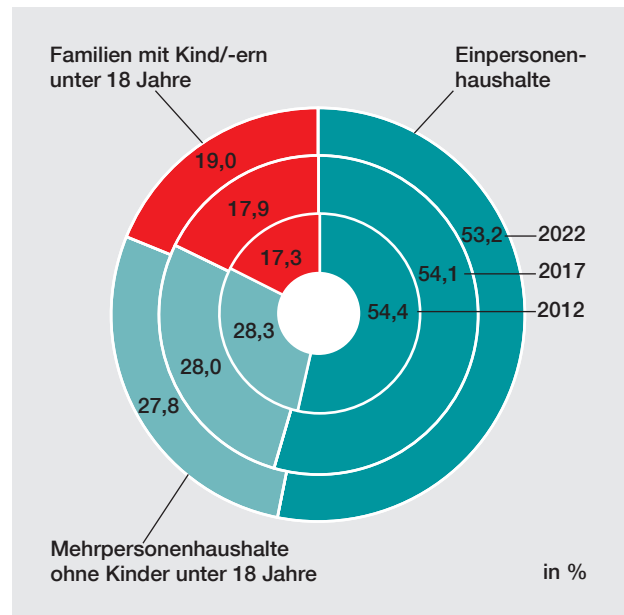
Insgesamt rund 22,8 Prozent der Familienhaushalte (17 954) bestand aus alleinerziehenden Müttern und Vätern. Zwei Drittel davon hatten ein Kind (11 686) und ein Drittel aller alleinerziehenden Mütter und Väter hatten zwei und mehr Kinder (6 268) zu versorgen. Fast alle Alleinerziehenden waren Mütter (90,9%), alleinerziehende Väter sind immer noch deutlich in der Unterzahl (9,1%).

Rund die Hälfte der Kinder hat (noch) keine Geschwister

Bei knapp der Hälfte der Familien (39 748) handelte es sich um Ein-Kind-Familien, Familien mit Kindern, die ohne Geschwister aufwachsen. Von ihnen lebten in 28 062 Haushalten (70,6%) beide Elternteile gemeinsam mit ihrem minderjährigen Kind zusammen. Der Anteil der Alleinerziehenden mit einem Kind lag bei 29,4% (11 686).

In den restlichen 38 975 Familienhaushalten lebten die Kinder mit mindestens einem Geschwisterkind in einem Haushalt – rund drei Viertel dieser Familien haben zwei (28 960) und rund ein Viertel haben drei und mehr Kinder (10 015). Die Mehrheit der Haushalte mit mindestens zwei Kindern (rund 84%) entsprach dem Familienbild, bei dem beide Elternteile gemeinsam mit Kindern in einem Haushalt leben. Der Anteil der alleinerziehenden Mütter und Väter lag bei rund 16 Prozent.

Anteil der Haushaltstypen im ersten Halbjahr 2012, 2017 und 2022

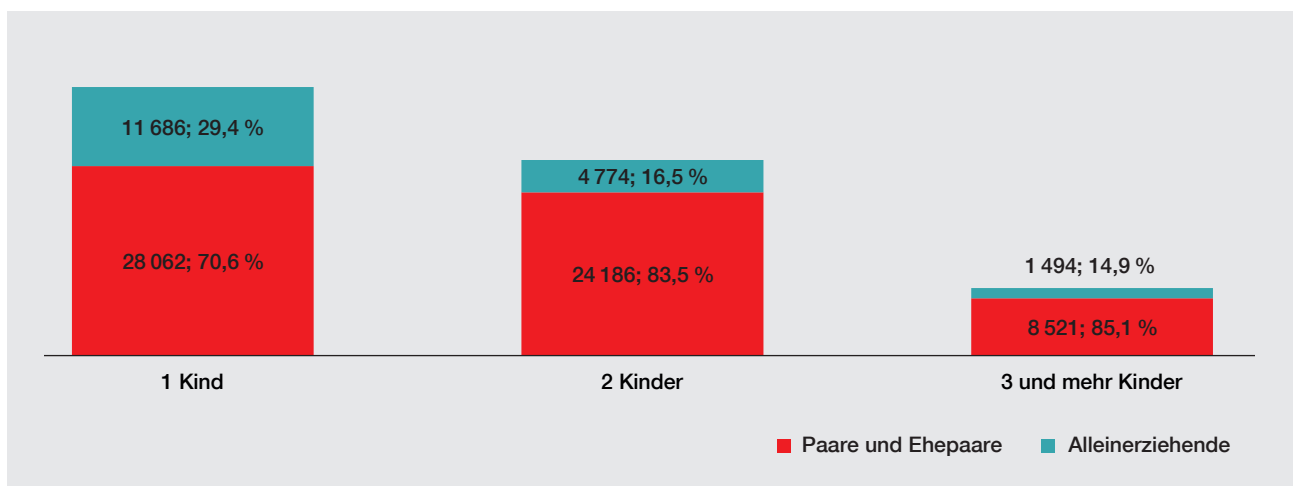


Quelle: Melderegister.

Familienhaushalte konzentrierten sich vermehrt in Stadtrandbezirken

In den Stadtteilen Kalbach-Riedberg (37,9%), Harheim (28,9%) sowie Berkersheim (27,5%) und Frankfurter Berg (26,3%) lebten die meisten Familien. Im Gegensatz dazu standen das Bahnhofsviertel und die Innenstadt, die erwartungsgemäß mit weniger als zehn Prozent die geringsten Anteile an Familien aufzeigten. Ru

Familienhaushalte am 30. Juni 2022 nach Zahl der Kinder unter 18 Jahren



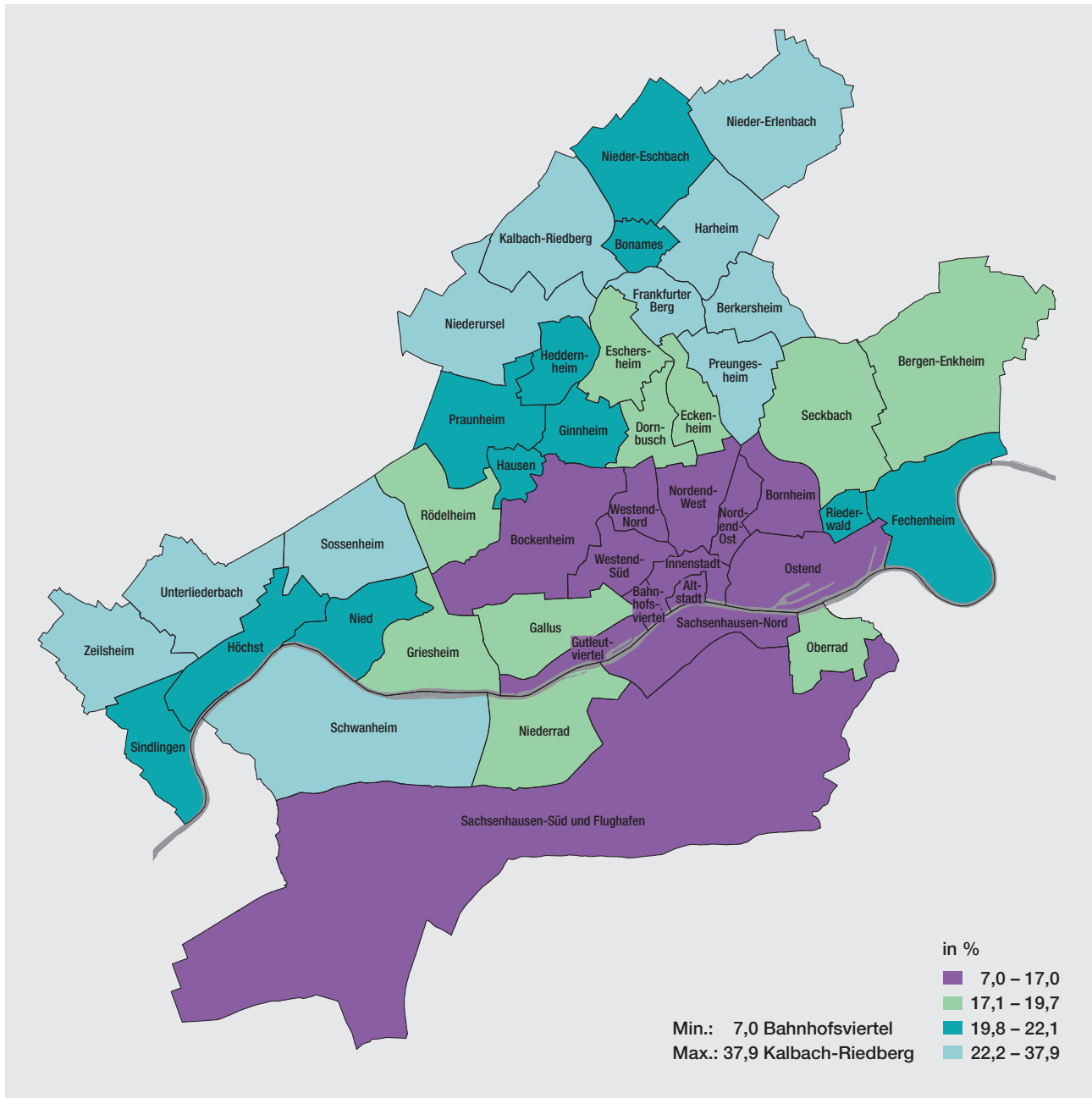
Quelle: Melderegister.

Familienhaushalte mit Kindern unter 18 Jahren am 30. Juni 2022

Nr.	Stadtteil	Paare und Ehepaare				Alleinerziehende				
		insgesamt	mit ... Kind/-ern			insgesamt	weiblich	männlich	mit ... Kind/-ern	
			1	2	3 und mehr				1	2 und mehr
1	Altstadt	226	122	74	30	82	74	8	63	19
2	Innenstadt	287	129	107	51	130	126	4	78	52
3	Bahnhofsviertel	134	77	33	24	53	45	8	39	14
4	Westend-Süd	1 636	768	675	193	363	324	39	239	124
5	Westend-Nord	777	357	325	95	217	195	22	144	73
6	Nordend-West	2 371	1 160	1 013	198	574	509	65	418	156
7	Nordend-Ost	1 505	798	594	113	510	459	51	365	145
8	Ostend	1 975	1 018	778	179	564	494	70	413	151
9	Bornheim	2 113	1 085	829	199	771	695	76	564	207
10	Gutleutviertel	373	189	130	54	131	114	17	89	42
11	Gallus	3 415	1 691	1 276	448	1 110	1 033	77	729	381
12	Bockenheim	3 342	1 668	1 301	373	877	789	88	613	264
13	Sachsenhausen-Nord	2 491	1 221	1 037	233	746	680	66	517	229
14	Sachsenhausen-Süd	2 238	1 133	878	227	585	518	67	405	180
15	Flughafen	ist in Stadtteil 14 (Sachsenhausen-Süd) enthalten								
16	Oberrad	968	463	360	145	325	292	33	198	127
17	Niederrad	2 146	1 061	779	306	642	572	70	433	209
18	Schwanheim	1 673	708	643	322	542	489	53	310	232
19	Griesheim	1 769	755	669	345	528	489	39	325	203
20	Rödelheim	1 528	710	607	211	483	445	38	330	153
21	Hausen	583	241	242	100	152	133	19	94	58
22	Praunheim	1 366	566	559	241	416	380	36	247	169
24	Heddernheim	1 340	581	549	210	577	536	41	349	228
25	Niederursel	1 477	628	619	230	406	371	35	244	162
26	Ginnheim	1 390	643	524	223	463	425	38	287	176
27	Dornbusch	1 464	705	580	179	383	353	30	263	120
28	Eschersheim	1 227	571	501	155	320	287	33	212	108
29	Eckenheim	988	439	408	141	398	373	25	238	160
30	Preungesheim	1 471	647	608	216	459	404	55	282	177
31	Bonames	501	215	191	95	163	148	15	106	57
32	Berkersheim	365	148	144	73	94	86	8	46	48
33	Riederwald	377	155	148	74	165	153	12	125	40
34	Seckbach	805	329	344	132	259	234	25	156	103
35	Fechenheim	1 373	562	541	270	527	490	37	317	210
36	Höchst	1 307	596	467	244	421	387	34	253	168
37	Nied	1 642	755	623	264	491	461	30	319	172
38	Sindlingen	713	302	292	119	249	238	11	145	104
39	Zeilsheim	1 187	466	475	246	338	320	18	202	136
40	Unterliederbach	1 583	633	644	306	457	426	31	303	154
41	Sossenheim	1 388	603	485	300	425	395	30	262	163
42	Nieder-Erlenbach	440	201	178	61	104	96	8	61	43
43	Kalbach-Riedberg	3 044	1 319	1 345	380	514	458	56	323	191
44	Harheim	589	228	288	73	98	86	12	65	33
45	Nieder-Eschbach	976	421	402	153	274	240	34	177	97
46	Bergen-Enkheim	1 432	660	603	169	400	357	43	240	160
47	Frankfurter Berg	774	335	318	121	168	144	24	98	70
Stadt insgesamt		60 769	28 062	24 186	8 521	17 954	16 323	1 631	11 686	6 268

Quelle: Melderegister.

Familien mit Kindern unter 18 Jahren im ersten Halbjahr 2022



Quelle: Melderegister.



Adresse