

## Anleitung und Hinweise zur Nutzung von Sofatutor

(1) Loggen Sie sich [hier](#) mit Ihrer Bibliotheksausweisnummer und Ihrem Passwort ein.

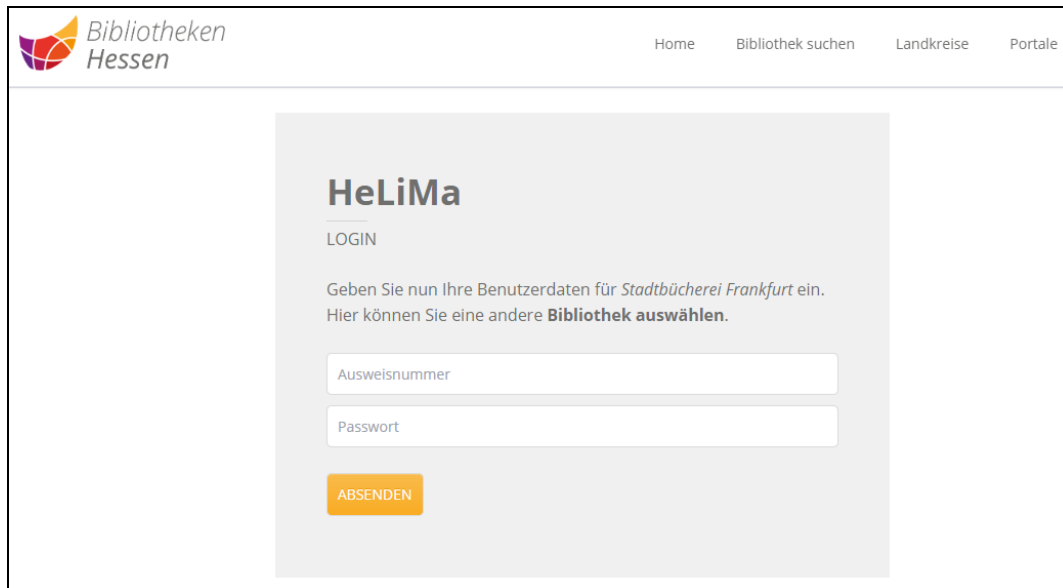


Abbildung 1: Screenshot von <https://bibliotheken-hessen.de/lizenzmanager.html>, Februar 2024

(2) Klicken Sie nun auf „Lizenz abfragen“.

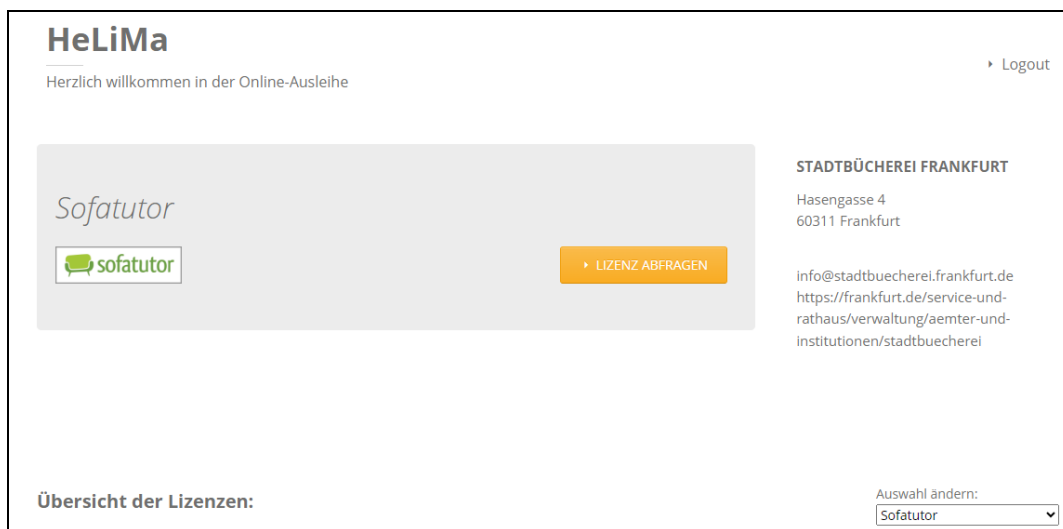


Abbildung 2: Screenshot von <https://bibliotheken-hessen.de/lizenzmanager.html>, Februar 2024

(3) Klicken Sie anschließend unten rechts auf „Lizenz einlösen“.

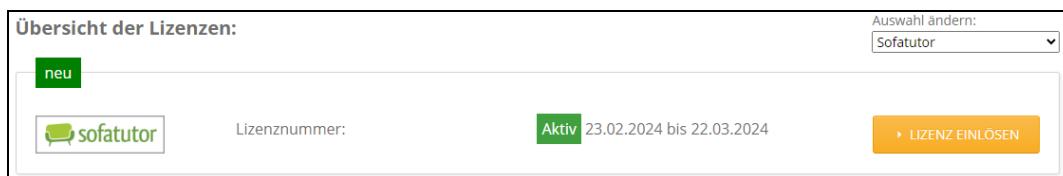


Abbildung 3: Screenshot von <https://bibliotheken-hessen.de/lizenzmanager.html>, Februar 2024

➔ weitere Schritte auf der nächsten Seite

- (4) Sie werden an Sofatutor weitergeleitet:  
Legen Sie Ihre Zugangsdaten für das Einloggen auf Sofatutor fest und wählen Sie Ihr persönliches Passwort oder nutzen Sie bereits bestehende Zugangsdaten.

1 Code freischalten

2 Zugang wählen

3 Loslernen

Bitte legen Sie Ihre Zugangsdaten für das Einloggen auf sofator fest und wählen Sie Ihr persönliches Passwort oder nutzen Sie Ihre bereits bestehenden Zugangsdaten.

**E-Mail-Adresse \***

**Passwort (min. 8 Zeichen) \***

Mit der Registrierung/Nutzung akzeptieren Sie die [AGB](#) und [Widerrufsbelehrung](#).

**Zugang freischalten**

Abbildung 4: Screenshot von <https://sofatutor.com>, Februar 2024

- (5) Klicken Sie anschließend auf „Zugang freischalten“.

Die Inhalte von Sofatutor können Sie [hier](#) recherchieren.

Weitere Hilfestellungen finden Sie hier: <https://www.sofatutor.com/help/faq>