

# statistik.aktuell

## Der Landtagswahlkreis 39 – Statistisches Kurzportrait

### Im Landtagswahlkreis 39 wählen, ...

Der Landtagswahlkreis 39 fasst 13 sehr heterogene Stadtteile im Norden und Nordosten Frankfurts zusammen. Er reicht vom ländlich geprägten Nieder-Erlenbach, einer CDU-Hochburg, über Eckenheim bis zum Riederwald und Fechenheim, Stadtteilen mit guten Wahlergebnissen für die SPD. Insgesamt treten bei der Landtagswahl 2013 sechs Kandi-

datinnen und Kandidaten an. Nicht mehr dabei ist Gudrun Osterburg (CDU), die das Direktmandat bei der Landtagswahl 2009 mit 41,2 % der Wahlkreisstimmen gewonnen hat.

Mit 76910 deutschen Einwohnerinnen und Einwohnern mit Hauptwohnung über 18 Jahren lebt im Landtagswahlkreis 39 die größte Wahlbevölkerung. Sie ist zudem älter und ihrem Wohnort treuer als

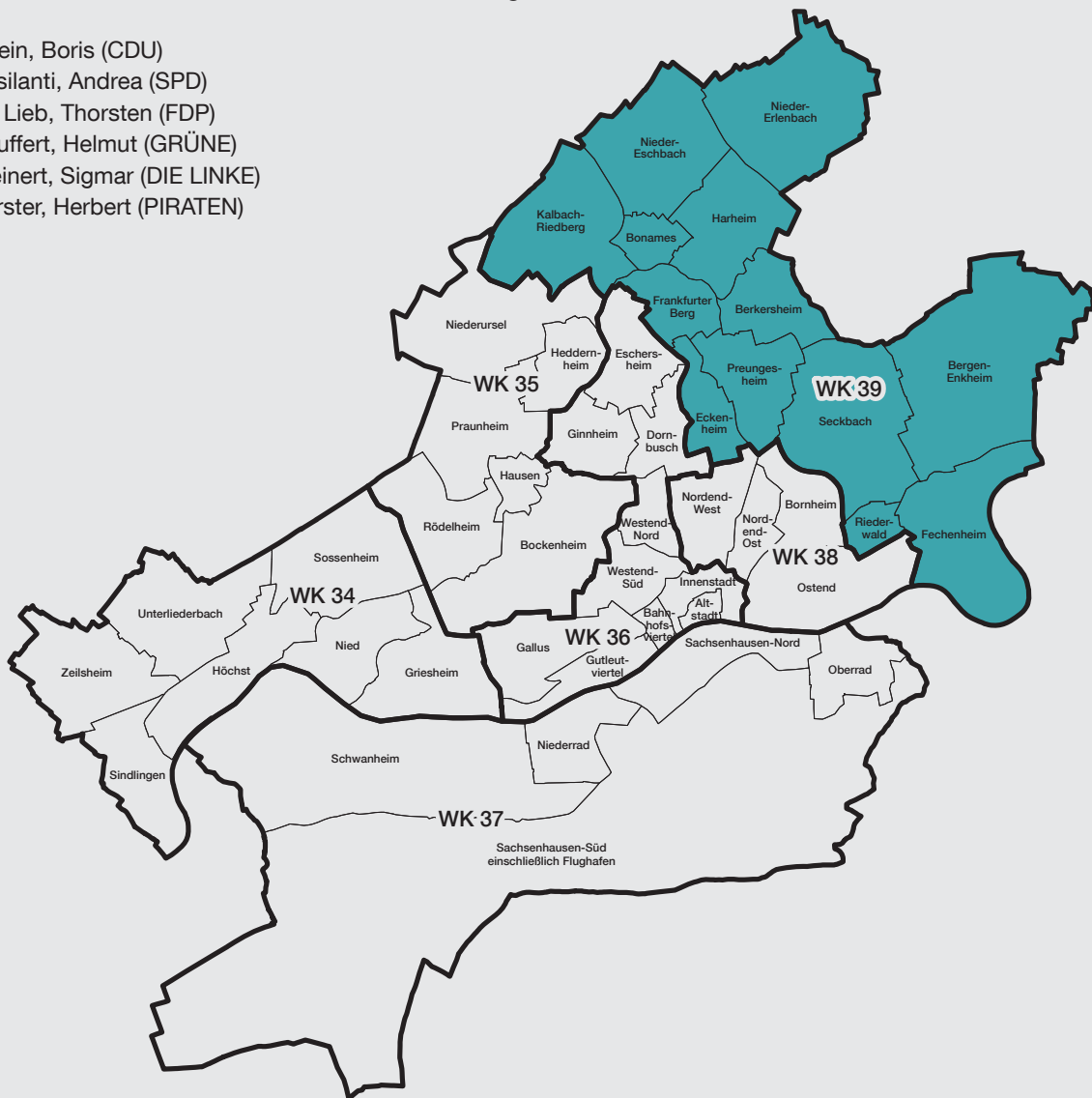
### Ergebnisse der Landtagswahl 2009

Merkmal	Landtagswahlkreis 39		Frankfurt am Main	
	absolut	in %	absolut	in %
Wahlberechtigte	72 566	100,0	395 834	100,0
Wähler/innen	43 486	59,9	235 244	59,4
Gültige Wahlkreisstimmen	42 047	100,0	228 745	100,0
CDU Osterburg, Gudrun	17 333	41,2	88 273	38,6
SPD Ypsilanti, Andrea	9 717	23,1	60 610	26,5
FDP Müller, Thilo	5 287	12,6	25 793	11,3
GRÜNE Ulshöfer, Helmut	6 550	15,6	35 873	15,7
DIE LINKE Wißler, Janine	2 413	5,7	14 324	6,3
Sonstige	747	1,8	3 872	1,7
Gültige Landesstimmen	42 405	100,0	229 893	100,0
CDU	15 033	35,5	75 211	32,7
SPD	8 750	20,6	45 421	19,8
FDP	6 921	16,3	38 640	16,8
GRÜNE	6 966	16,4	45 134	19,6
DIE LINKE	3 012	7,1	18 003	7,8
Sonstige	1 723	4,1	7 484	3,3

## Die Frankfurter Landtagswahlkreise 2013

## Bewerber/innen um das Direktmandat im Landtagswahlkreis 39

Rhein, Boris (CDU)  
 Ypsilanti, Andrea (SPD)  
 Dr. Lieb, Thorsten (FDP)  
 Seuffert, Helmut (GRÜNE)  
 Kleinert, Sigmar (DIE LINKE)  
 Förster, Herbert (PIRATEN)



der städtische Durchschnitt. So ist fast ein Viertel (24,1 %) der Wahlbevölkerung 65 Jahre oder älter und fast jede/r Zweite (47,8 %) wohnt bereits zehn Jahre oder länger an derselben Adresse im Wahlkreis.

### ... leben, wohnen und arbeiten

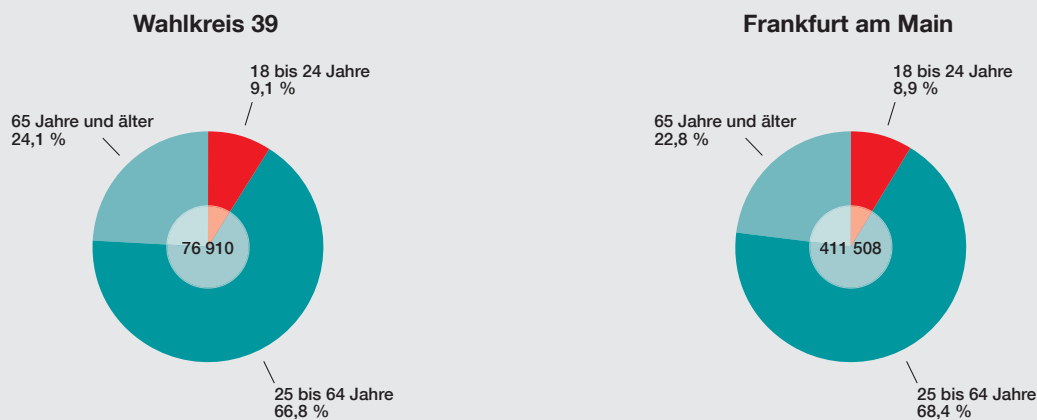
Im dünn besiedelten Landtagswahlkreis 39 leben 125745 Menschen. Im Vergleich zu den anderen Landtagswahlkreisen wohnen im 39er die meisten Kinder und Jugendlichen, 23644 bzw. 18,8 %. Nicht überraschend ist deswegen der Anteil der Haushalte von Familien mit Kindern am höchsten (23,1 %) und spiegelbildlich dazu, der von Einpersonenhaushal-

ten (44,1 %) am niedrigsten. Häufiger als in anderen Wahlkreisen wird in Ein- oder Zweifamilienhäusern (25,9 %) gewohnt. Und noch etwas fällt auf: Der Neubauquotient ist mit 10,5 Neubauwohnungen je 1000 Wohnungen im Bestand stadtweit am höchsten. Maßgeblich beeinflusst wird diese ausgeprägte Bautätigkeit durch das Neubaugebiet am Riedberg mit 610 genehmigten Neubauwohnungen.

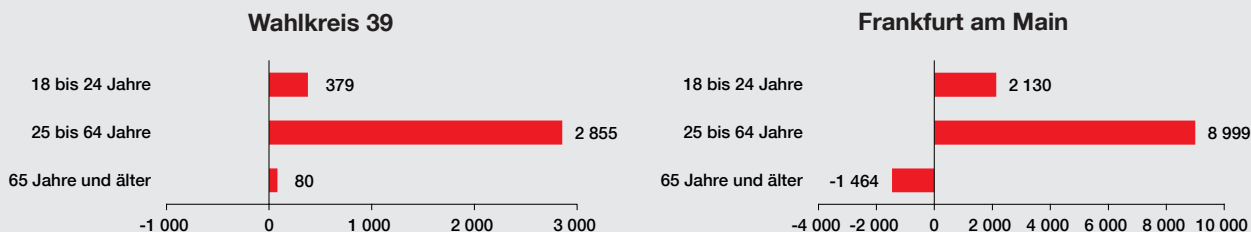
Von den 84514 Personen im erwerbsfähigen Alter zwischen 15 und 64 Jahren ist jede/r Zweite (50,7 %) sozialversicherungspflichtig beschäftigt. Jeweils leicht überdurchschnittlich ist der Anteil der Minijobber/innen (7,4 %) und der Arbeitslosen (5,7 %). Gt

Wahlbevölkerung 2012

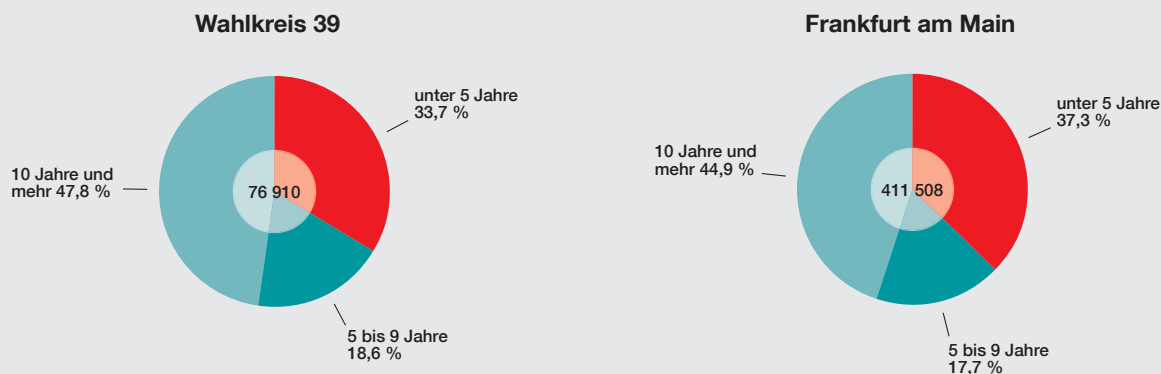
Altersgruppen



Plus und Minus in den Altersgruppen gegenüber 2009



Wohndauer an der Adresse



Merkmal	Landtagswahlkreis 39		Frankfurt am Main	
	absolut	in %	absolut	in %
Deutsche Einwohner/innen mit Hauptwohnung ab 18 Jahren	76 910	100,0	411 508	100,0
18 bis 24 Jahre	7 036	9,1	36 421	8,9
25 bis 64 Jahre	51 361	66,8	281 274	68,4
65 Jahre und älter	18 513	24,1	93 813	22,8
Wohndauer an der Adresse				
unter 5 Jahre	25 903	33,7	153 682	37,3
5 bis 9 Jahre	14 268	18,6	72 981	17,7
10 Jahre und mehr	36 739	47,8	184 845	44,9

## Ausgewählte Strukturdaten 2012

Strukturdaten	Landtagswahlkreis 39		Frankfurt am Main	
	absolut	in %	absolut	in %
<b>Gebiet und Bevölkerung</b>				
Fläche in Hektar	6 753,0	x	24 830,6	x
Einwohner/innen je Hektar	18,6	x	27,3	x
Einwohner/innen mit Hauptwohnung	125 745	100,0	678 691	100,0
unter 18 Jahre	23 644	18,8	108 059	15,9
über 64 Jahre	21 115	16,8	110 561	16,3
Durchschnittsalter in Jahren	41,1	x	41,3	x
Deutsche ohne Migrationshintergrund	68 060	54,1	357 050	52,6
Deutsche mit Migrationshintergrund	29 202	23,2	144 706	21,3
Ausländer/innen	28 483	22,7	176 935	26,1
Haushalte	62 602	100,0	386 319	100,0
Einpersonenhaushalte	27 583	44,1	209 130	54,1
Familien mit Kind(ern)	14 484	23,1	67 420	17,5
Durchschnittliche Haushaltsgröße in Personen je Haushalt	2,1	x	1,8	x
<b>Bauen und Wohnen</b>				
Wohnungen	58 291	100,0	366 140	100,0
in Ein-/Zweifamilienhäusern	15 101	25,9	47 138	12,9
Wohnfläche in m <sup>2</sup> je Einwohner/in	37,2	x	38,1	x
Neubauwohnungen je 1 000 Wohnungen im Bestand	10,5	x	5,3	x
<b>Bildung und Soziales</b>				
Kinder in Kindertageseinrichtungen	6 662	x	35 995	x
Besuch(-quote): Kinder von 0 bis 2 Jahren	609	15,1	5 509	26,4
Besuch(-quote): Kinder von 3 bis 5 Jahren	3 418	83,6	17 418	89,4
Übergänge auf weiterführende Schulen	954	100,0	4 908	100,0
Übergänge auf Gymnasien	469	49,2	2 625	53,5
Übergänge auf integrierte Gesamtschulen	227	23,8	1 254	25,6
Empfänger/innen bedarfsorientierter Leistungen zum Lebensunterhalt	16 956	100,0	85 748	100,0
Empfänger/innen von Grundsicherung für Arbeitsuchende	13 843	81,6	68 609	80,0
Leistungsempfänger/innen insgesamt je 1 000 Einwohner/innen	135	x	126	x
<b>Arbeitsmarkt und Wirtschaft</b>				
Erwerbsfähige Personen von 15 bis 64 Jahren	84 514	100,0	475 863	100,0
Sozialversicherungspflichtige Beschäftigte	42 840	50,7	253 077	53,2
Minijobber/innen	6 215	7,4	33 460	7,0
Arbeitslose	4 776	5,7	25 035	5,3
Vollzeitbeschäftigte mit einem monatlichen Bruttoarbeitsentgelt (2010)	29 246	100,0	179 009	100,0
bis 2 000 Euro	6 760	23,1	37 168	20,8
über 5 000 Euro	5 726	19,6	41 274	23,1

Quelle: Hessisches Landesamt für Bodenmanagement und Geoinformation, Melderegister, Haushaltgenerierung, Fortschreibung des Gebäude- und Wohnungsbestandes, Hessisches Statistisches Landesamt, Hessisches Kultusministerium, Jugend- und Sozialamt, Bundesagentur für Arbeit

STADT  FRANKFURT AM MAIN

Impressum

Bürgeramt, Statistik und Wahlen

Zeil 3, 60313 Frankfurt am Main

Telefon: +49 (0)69 212 36274, Fax: +49 (0)69 212 36301

E-Mail: [infoservice.statistik@stadt-frankfurt.de](mailto:infoservice.statistik@stadt-frankfurt.de)

[http://www.frankfurt.de/statistik\\_aktuell](http://www.frankfurt.de/statistik_aktuell)

Adresse

