

statistik.aktuell

Der Landtagswahlkreis 38 – Statistisches Kurzportrait

Im Landtagswahlkreis 38 wählen, ...

Das Ostend, das Nordend und Bornheim bilden den mit 1 297,7 Hektar kleinsten Landtagswahlkreis 38. Bei der Landtagswahl 2009 hat Bettina Wiesmann (CDU) das Direktmandat mit 30,7 % der Wahlkreisstimmen und einem knappen Stimmenvorsprung (132) gewonnen. Sie tritt erneut bei der Landtagswahl 2013 zusammen mit fünf weiteren Kandidaten an.

Im Landtagswahlkreis 38 gehören drei Viertel der 70333 deutschen Einwohner/innen mit Hauptwohnung über 18 Jahren zur mittleren Altersgruppe zwischen 25 und 64 Jahren. Das ist ein im Vergleich zu den anderen Landtagswahlkreisen überdurchschnittlicher Anteil. Und noch etwas fällt auf: Die Wahlbevölkerung des 38er ist mobiler als die der anderen Wahlkreise. So lebt ein hoher Anteil von 42,7 % weniger als fünf Jahre, ein niedriger Anteil

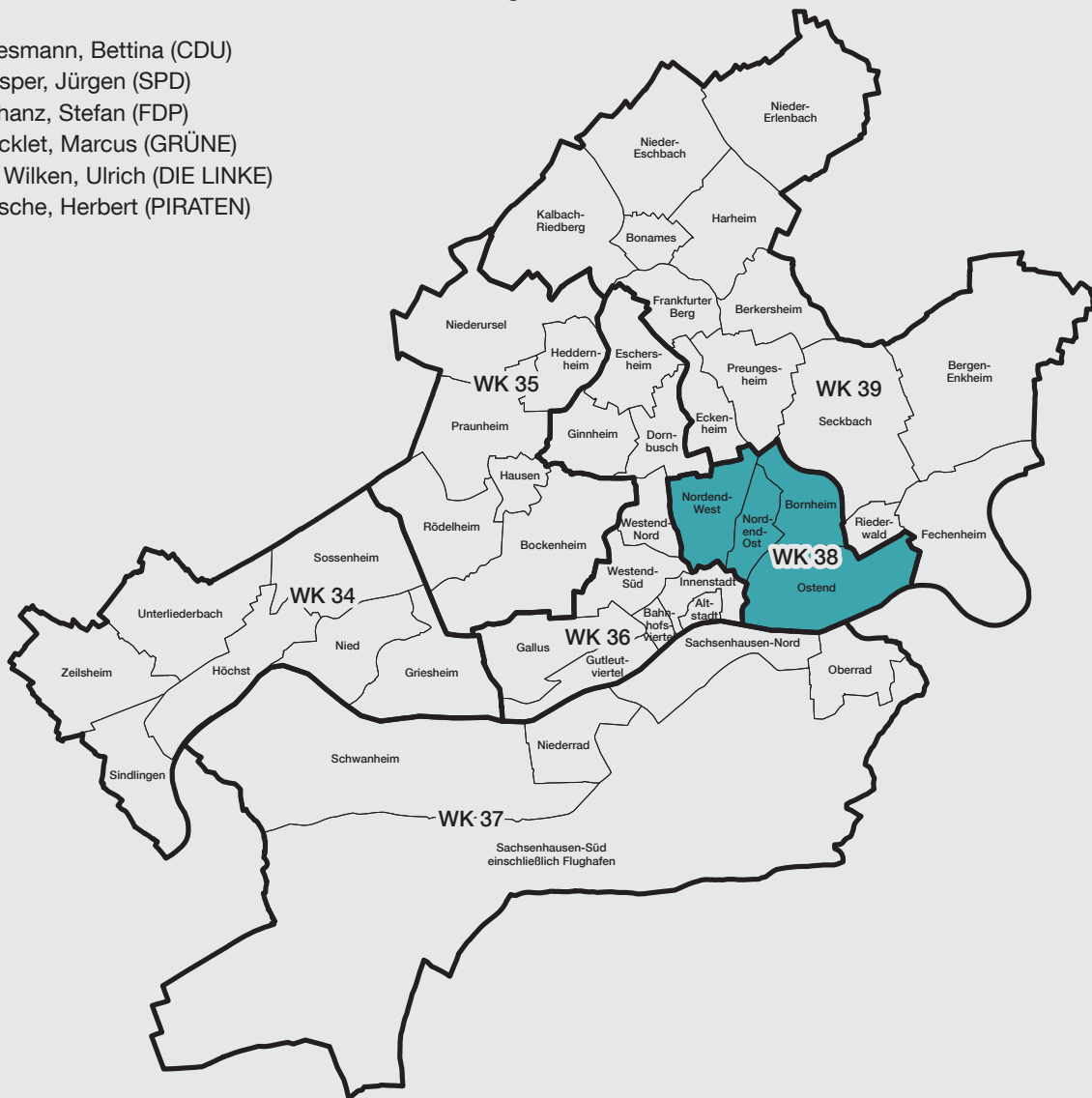
Ergebnisse der Landtagswahl 2009

Merkmal	Landtagswahlkreis 38		Frankfurt am Main	
	absolut	in %	absolut	in %
Wahlberechtigte	67 400	100,0	395 834	100,0
Wähler/innen	42 881	63,6	235 244	59,4
Gültige Wahlkreisstimmen	42 017	100,0	228 745	100,0
CDU Wiesmann, Bettina	12 915	30,7	88 273	38,6
SPD Paris, Michael	12 783	30,4	60 610	26,5
FDP Frhr. von Wangenheim, Stefan	3 814	9,1	25 793	11,3
GRÜNE Bocklet, Marcus	9 411	22,4	35 873	15,7
DIE LINKE Dr. Wilken, Ulrich	2 697	6,4	14 324	6,3
Sonstige	397	0,9	3 872	1,7
Gültige Landesstimmen	42 187	100,0	229 893	100,0
CDU	10 849	25,7	75 211	32,7
SPD	8 091	19,2	45 421	19,8
FDP	6 718	15,9	38 640	16,8
GRÜNE	11 848	28,1	45 134	19,6
DIE LINKE	3 714	8,8	18 003	7,8
Sonstige	967	2,3	7 484	3,3

Die Frankfurter Landtagswahlkreise 2013

Bewerber/innen um das Direktmandat im Landtagswahlkreis 38

Wiesmann, Bettina (CDU)
 Gasper, Jürgen (SPD)
 Schanz, Stefan (FDP)
 Bocklet, Marcus (GRÜNE)
 Dr. Wilken, Ulrich (DIE LINKE)
 Rusche, Herbert (PIRATEN)



von 38,5% zehn Jahre und länger an ihrer Wohnadresse.

... leben, wohnen und arbeiten

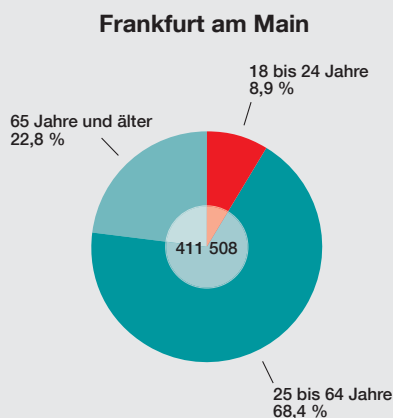
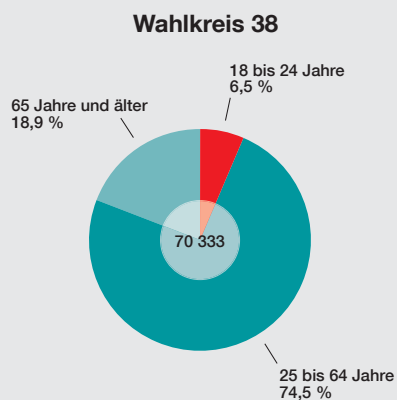
Der Landtagswahlkreis 38 ist nicht nur am kleinsten, sondern mit 81,9 Einwohnerinnen und Einwohnern je Hektar auch am dichtesten besiedelt. Insgesamt leben im Wahlkreis 106317 Menschen. 60,3% und damit ein deutlich überdurchschnittlicher Anteil der Wohnbevölkerung sind Deutsche ohne Migrationshintergrund. Im Vergleich zu den anderen Landtagswahlkreisen leben die Menschen im 38er am häufigsten in Einpersonenhaushalten (63,2%) und am seltensten in Familienhaushalten mit Kindern

(13,1%). Sie verfügen über eine überdurchschnittlich große Wohnfläche von 40,6m² je Einwohner/in und wohnen überwiegend in Mehrfamilienhäusern (97,1%).

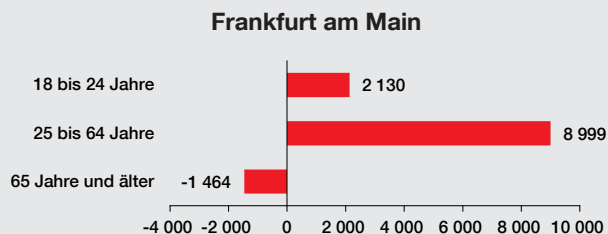
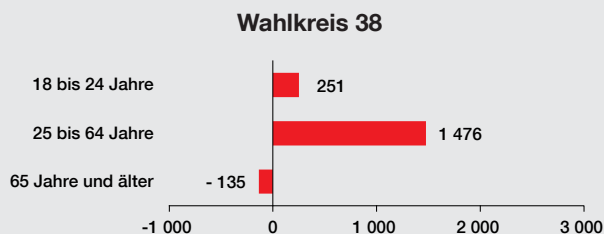
Von den 78305 Personen im erwerbsfähigen Alter zwischen 15 und 64 Jahren ist ein überdurchschnittlicher Anteil von 56,9% sozialversicherungspflichtig beschäftigt, nur 4,3% sind arbeitslos. Von den 33010 sozialversicherungspflichtigen Vollzeitbeschäftigten wurden 2010 stadtweit die höchsten durchschnittlichen monatlichen Bruttoarbeitsentgelte erwirtschaftet. So erhielt nur jede/r Sechste ein Bruttoarbeitsentgelt von bis zu 2000 Euro, 28,9% bekamen mehr als 5000 Euro. Gt

Wahlbevölkerung 2012

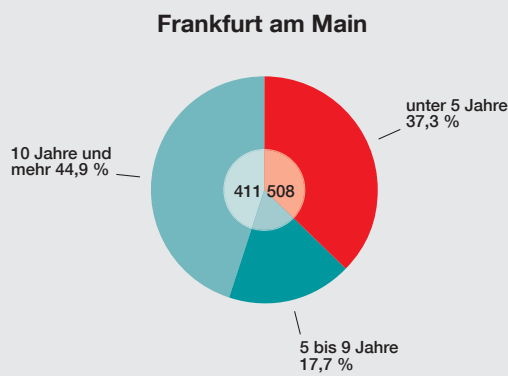
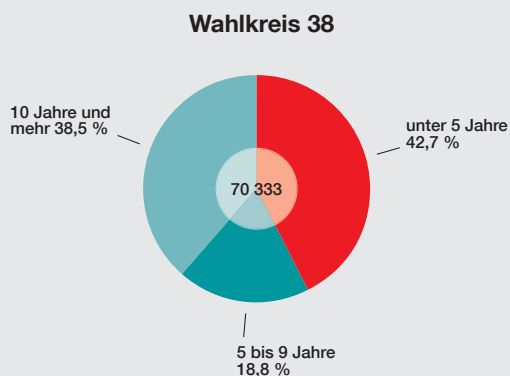
Altersgruppen



Plus und Minus in den Altersgruppen gegenüber 2009



Wohndauer an der Adresse



Merkmal	Landtagswahlkreis 38		Frankfurt am Main	
	absolut	in %	absolut	in %
Deutsche Einwohner/innen mit Hauptwohnung ab 18 Jahren	70 333	100,0	411 508	100,0
18 bis 24 Jahre	4 588	6,5	36 421	8,9
25 bis 64 Jahre	52 430	74,5	281 274	68,4
65 Jahre und älter	13 315	18,9	93 813	22,8
Wohndauer an der Adresse				
unter 5 Jahre	30 066	42,7	153 682	37,3
5 bis 9 Jahre	13 210	18,8	72 981	17,7
10 Jahre und mehr	27 057	38,5	184 845	44,9

Ausgewählte Strukturdaten 2012

Strukturdaten	Landtagswahlkreis 38		Frankfurt am Main	
	absolut	in %	absolut	in %
Gebiet und Bevölkerung				
Fläche in Hektar	1 297,7	x	24 830,6	x
Einwohner/innen je Hektar	81,9	x	27,3	x
Einwohner/innen mit Hauptwohnung	106 317	100,0	678 691	100,0
unter 18 Jahre	13 315	12,5	108 059	15,9
über 64 Jahre	16 313	15,3	110 561	16,3
Durchschnittsalter in Jahren	41,9	x	41,3	x
Deutsche ohne Migrationshintergrund	64 067	60,3	357 050	52,6
Deutsche mit Migrationshintergrund	18 019	16,9	144 706	21,3
Ausländer/innen	24 231	22,8	176 935	26,1
Haushalte	69 113	100,0	386 319	100,0
Einpersonenhaushalte	43 713	63,2	209 130	54,1
Familien mit Kind(ern)	9 080	13,1	67 420	17,5
Durchschnittliche Haushaltsgröße in Personen je Haushalt	1,6	x	1,8	x
Bauen und Wohnen				
Wohnungen	65 042	100,0	366 140	100,0
in Ein-/Zweifamilienhäusern	1 886	2,9	47 138	12,9
Wohnfläche in m ² je Einwohner/in	40,6	x	38,1	x
Neubauwohnungen je 1 000 Wohnungen im Bestand	3,2	x	5,3	x
Bildung und Soziales				
Kinder in Kindertageseinrichtungen	4 986	x	35 995	x
Besuch(-quote): Kinder von 0 bis 2 Jahren	885	27,5	5 509	26,4
Besuch(-quote): Kinder von 3 bis 5 Jahren	2 232	86,5	17 418	89,4
Übergänge auf weiterführende Schulen	524	100,0	4 908	100,0
Übergänge auf Gymnasien	273	52,1	2 625	53,5
Übergänge auf integrierte Gesamtschulen	145	27,7	1 254	25,6
Empfänger/innen bedarfsorientierter Leistungen zum Lebensunterhalt	9 457	100,0	85 748	100,0
Empfänger/innen von Grundsicherung für Arbeitsuchende	6 766	71,5	68 609	80,0
Leistungsempfänger/innen insgesamt je 1 000 Einwohner/innen	89	x	126	x
Arbeitsmarkt und Wirtschaft				
Erwerbsfähige Personen von 15 bis 64 Jahren	78 305	100,0	475 863	100,0
Sozialversicherungspflichtige Beschäftigte	44 560	56,9	253 077	53,2
Minijobber/innen	4 554	5,8	33 460	7,0
Arbeitslose	3 333	4,3	25 035	5,3
Vollzeitbeschäftigte mit einem monatlichen Bruttoarbeitsentgelt (2010)	33 010	100,0	179 009	100,0
bis 2 000 Euro	5 029	15,2	37 168	20,8
über 5 000 Euro	9 537	28,9	41 274	23,1

Quelle: Hessisches Landesamt für Bodenmanagement und Geoinformation, Melderegister, Haushaltgenerierung, Fortschreibung des Gebäude- und Wohnungsbestandes, Hessisches Statistisches Landesamt, Hessisches Kultusministerium, Jugend- und Sozialamt, Bundesagentur für Arbeit

STADT  FRANKFURT AM MAIN

Impressum

Bürgeramt, Statistik und Wahlen

Zeil 3, 60313 Frankfurt am Main

Telefon: +49 (0)69 212 36274, Fax: +49 (0)69 212 36301

E-Mail: infoservice.statistik@stadt-frankfurt.de

http://www.frankfurt.de/statistik_aktuell

Adresse

