

statistik.aktuell

Der Bundestagswahlkreis 183 – Frankfurt am Main II Statistisches Kurzportrait

Im Bundestagswahlkreis 183 wählen, ...

Der Bundestagswahlkreis 183 umfasst zwei Drittel der Stadtfläche (65,7%) und 23 der 46 Frankfurter Stadtteile, darunter alle Stadtteile südlich des Mains, im Norden und Osten der Stadt. Bei der Bundestagswahl 2009 hat Erika Steinbach (CDU) das Direktmandat mit 35,8% der Erststimmen und einem Stimmenvorsprung von 9953 Stimmen vor

Ulrike Nissen (SPD) gewonnen. Beide treten erneut bei der Bundestagswahl 2013 am 22. September an. Insgesamt bewerben sich zwölf Kandidatinnen und Kandidaten um das Direktmandat im Bundestagswahlkreis 183. Von den ca. 217 000 deutschen Einwohnerinnen und Einwohnern mit Hauptwohnung über 18 Jahren sind 17 452 (8,0%) zwischen 18 und 24 Jahren. Fast 97 000 (44,5%) leben schon zehn Jahre und länger an ihrer Adresse im Wahlkreis.

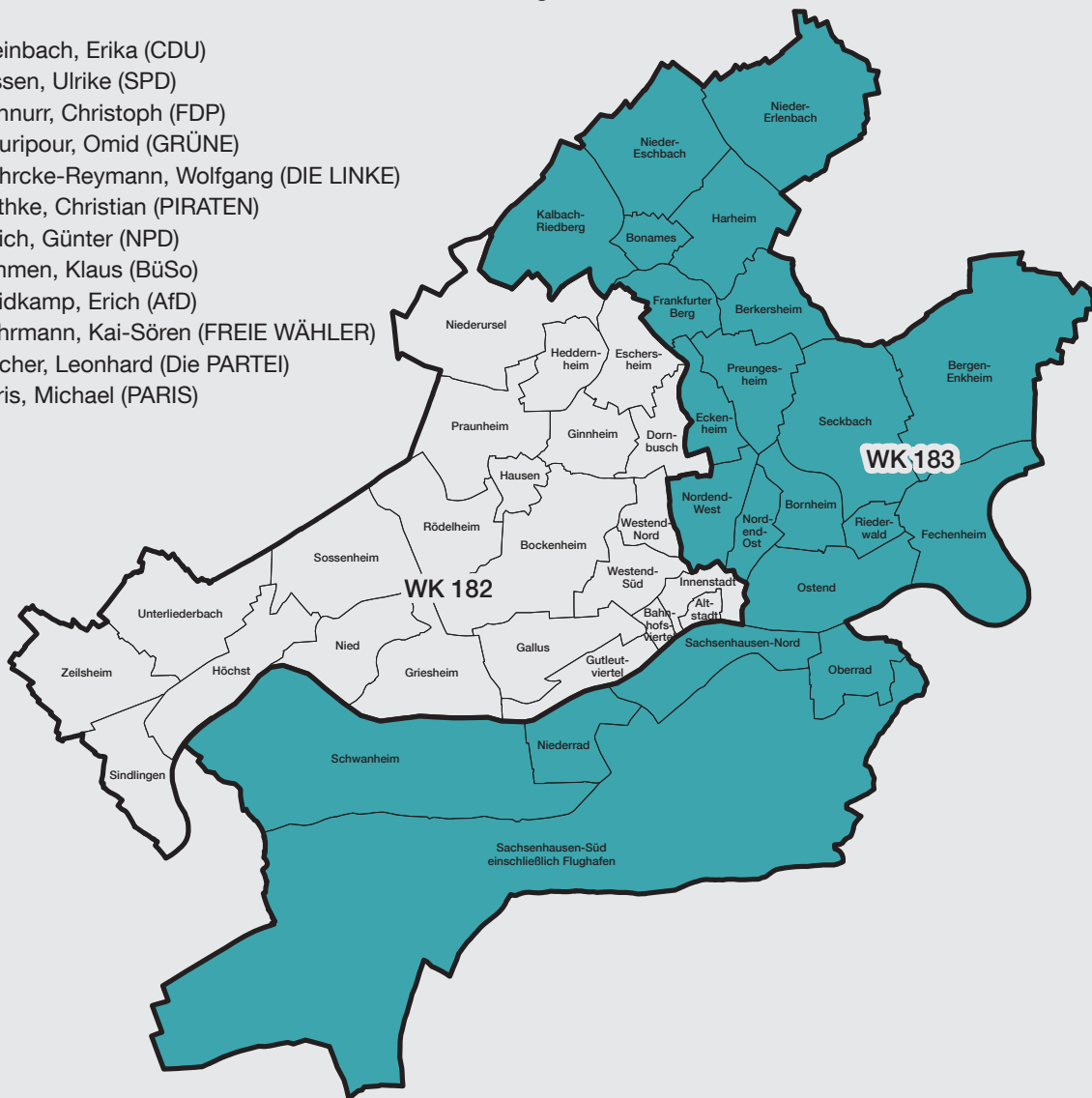
Ergebnisse der Bundestagswahl 2009

Merkmal	Bundestagswahlkreis 183		Frankfurt am Main	
	absolut	in %	absolut	in %
Wahlberechtigte	212 140	100,0	402 198	100,0
Wähler/innen	156 548	73,8	288 977	71,8
Gültige Erststimmen	153 877	100,0	284 089	100,0
SPD Nissen, Ulrike	45 074	29,3	84 221	29,6
CDU Steinbach, Erika	55 027	35,8	100 893	35,5
FDP Schnurr, Christoph	14 336	9,3	27 212	9,6
GRÜNE Nouripour, Omid	23 403	15,2	39 104	13,8
DIE LINKE Gehrcke-Reymann, Wolfgang	11 998	7,8	24 029	8,5
Sonstige	4 039	2,6	8 630	3,0
Gültige Zweitstimmen	154 398	100,0	284 736	100,0
SPD	33 243	21,5	62 350	21,9
CDU	43 089	27,9	79 120	27,8
FDP	27 031	17,5	49 792	17,5
GRÜNE	28 225	18,3	48 870	17,2
DIE LINKE	15 397	10,0	29 948	10,5
Sonstige	7 413	4,8	14 656	5,1

Die Frankfurter Bundestagswahlkreise 2013

Bewerber/innen um das Direktmandat im Bundestagswahlkreis 183

Steinbach, Erika (CDU)
 Nissen, Ulrike (SPD)
 Schnurr, Christoph (FDP)
 Nouripour, Omid (GRÜNE)
 Gehrcke-Reymann, Wolfgang (DIE LINKE)
 Bethke, Christian (PIRATEN)
 Ulrich, Günter (NPD)
 Fimmen, Klaus (BüSo)
 Heidkamp, Erich (AfD)
 Kehrmann, Kai-Sören (FREIE WÄHLER)
 Fischer, Leonhard (Die PARTEI)
 Paris, Michael (PARIS)



... leben, wohnen und arbeiten

Vor allem der Stadtwald und der Flughafen im Süden sowie die landwirtschaftlich genutzten Flächen im Norden der Stadt tragen zu der eher dünnen Besiedlung des Bundestagswahlkreises 183 von 21,0 Einwohnerinnen und Einwohnern je Hektar bei. Insgesamt 343074 Menschen leben hier, 69314 (20,2 %) sind Deutsche mit Migrationshintergrund, weitere 79474 (23,2 %) besitzen eine ausländische Staatsangehörigkeit. Im Durchschnitt sind die Einwohner/innen des Bundestagswahlkreises 41,7 Jahre alt und verfügen über 39,4 m² Wohnfläche. Etwas weniger als ein Viertel (23,1 %) der Kinder unter drei Jahren besuchen eine Kindertageseinrichtung.

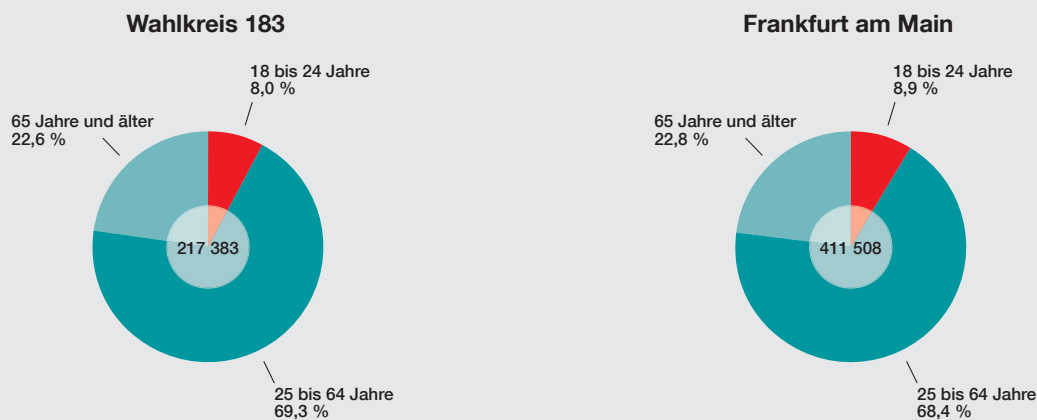
tung. Gut die Hälfte der Schülerinnen und Schüler wechselt nach der Grundschule auf ein Gymnasium, jeweils ein knappes Viertel auf eine integrierte Gesamtschule oder eine Haupt- bzw. Realschule.

Von den 239666 Personen im erwerbsfähigen Alter zwischen 15 und 64 Jahren, die im Bundestagswahlkreis wohnen, sind 53,8 % sozialversicherungspflichtig beschäftigt, weitere 6,7 % haben einen Minijob. Rund ein Fünftel der 92455 sozialversicherungspflichtigen Vollzeitbeschäftigten erhielt 2010 im Durchschnitt ein monatliches Bruttoarbeitsentgelt von bis zu 2000 Euro, ein Viertel bekam mehr als 5000 Euro.

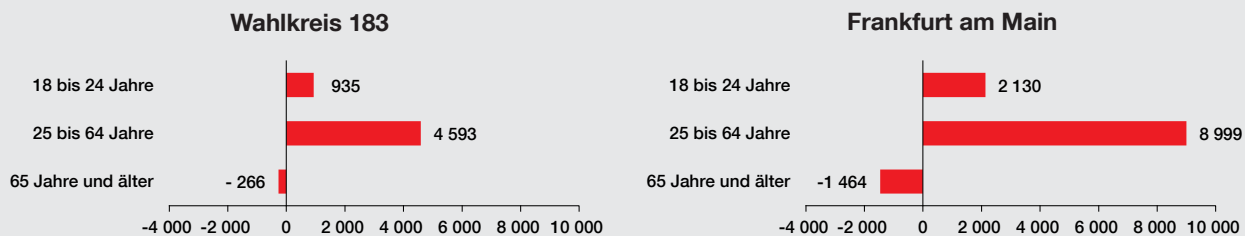
Gt

Wahlbevölkerung 2012

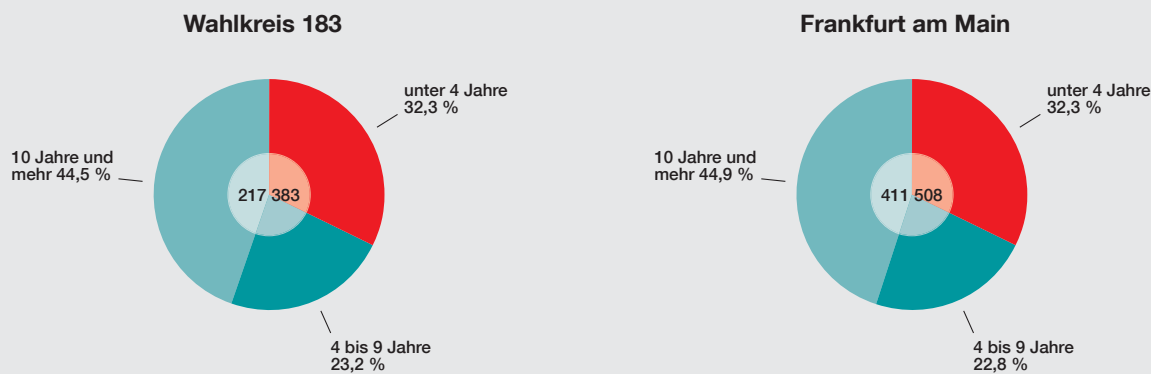
Altersgruppen



Plus und Minus in den Altersgruppen gegenüber 2009



Wohndauer an der Adresse



Merkmal	Bundestagswahlkreis 183		Frankfurt am Main	
	absolut	in %	absolut	in %
Deutsche Einwohner/innen mit Hauptwohnung ab 18 Jahren	217 383	100,0	411 508	100,0
18 bis 24 Jahre	17 452	8,0	36 421	8,9
25 bis 64 Jahre	150 701	69,3	281 274	68,4
65 Jahre und älter	49 230	22,6	93 813	22,8
Wohndauer an der Adresse				
unter 4 Jahre	70 142	32,3	132 995	32,3
4 bis 9 Jahre	50 507	23,2	93 668	22,8
10 Jahre und mehr	96 734	44,5	184 845	44,9

Ausgewählte Strukturdaten 2012

Strukturdaten	Bundestagswahlkreis 183		Frankfurt am Main	
	absolut	in %	absolut	in %
Gebiet und Bevölkerung				
Fläche in Hektar	16 309,2	x	24 830,6	x
Einwohner/innen je Hektar	21,0	x	27,3	x
Einwohner/innen mit Hauptwohnung	343 074	100,0	678 691	100,0
unter 18 Jahre	53 488	15,6	108 059	15,9
über 64 Jahre	57 409	16,7	110 561	16,3
Durchschnittsalter in Jahren	41,7	x	41,3	x
Deutsche ohne Migrationshintergrund	194 286	56,6	357 050	52,6
Deutsche mit Migrationshintergrund	69 314	20,2	144 706	21,3
Ausländer/innen	79 474	23,2	176 935	26,1
Haushalte	197 098	100,0	386 319	100,0
Einpersonenhaushalte	107 539	54,6	209 130	54,1
Familien mit Kind(ern)	34 115	17,3	67 420	17,5
Durchschnittliche Haushaltsgröße in Personen je Haushalt	1,8	x	1,8	x
Bauen und Wohnen				
Wohnungen	186 797	100,0	366 140	100,0
in Ein-/Zweifamilienhäusern	24 229	13,0	47 138	12,9
Wohnfläche in m ² je Einwohner/in	39,4	x	38,1	x
Neubauwohnungen je 1 000 Wohnungen im Bestand	5,7	x	5,3	x
Bildung und Soziales				
Kinder in Kindertageseinrichtungen	17 225	x	35 995	x
Besuch(-quote): Kinder von 0 bis 2 Jahren	2 442	23,1	5 509	26,4
Besuch(-quote): Kinder von 3 bis 5 Jahren	8 260	85,0	17 418	89,4
Übergänge auf weiterführende Schulen	2 122	100,0	4 908	100,0
Übergänge auf Gymnasien	1 106	52,1	2 625	53,5
Übergänge auf integrierte Gesamtschulen	523	24,6	1 254	25,6
Empfänger/innen bedarfsorientierter Leistungen zum Lebensunterhalt	38 312	100,0	85 748	100,0
Empfänger/innen von Grundsicherung für Arbeitsuchende	29 953	78,2	68 609	80,0
Leistungsempfänger/innen insgesamt je 1 000 Einwohner/innen	112	x	126	x
Arbeitsmarkt und Wirtschaft				
Erwerbsfähige Personen von 15 bis 64 Jahren	239 666	100,0	475 863	100,0
Sozialversicherungspflichtige Beschäftigte	128 841	53,8	253 077	53,2
Minijobber/innen	16 053	6,7	33 460	7,0
Arbeitslose	11 550	4,8	25 035	5,3
Vollzeitbeschäftigte mit einem monatlichen Bruttoarbeitsentgelt (2010)	92 455	100,0	179 009	100,0
bis 2 000 Euro	17 245	18,7	37 168	20,8
über 5 000 Euro	23 145	25,0	41 274	23,1

Quelle: Hessisches Landesamt für Bodenmanagement und Geoinformation, Melderegister, Haushaltgenerierung, Fortschreibung des Gebäude- und Wohnungsbestandes, Hessisches Statistisches Landesamt, Hessisches Kultusministerium, Jugend- und Sozialamt, Bundesagentur für Arbeit

STADT  FRANKFURT AM MAIN

Impressum

Bürgeramt, Statistik und Wahlen

Zeil 3, 60313 Frankfurt am Main

Telefon: +49 (0)69 212 36274, Fax: +49 (0)69 212 36301

E-Mail: infoservice.statistik@stadt-frankfurt.de

http://www.frankfurt.de/statistik_aktuell

Adresse

