

statistik.aktuell

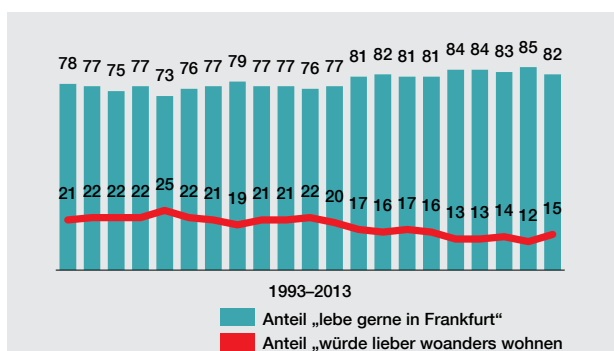
Frankfurter Bürgerbefragung 2013: Bindung an die Stadt und Zufriedenheit mit Lebensbereichen

Die Zufriedenheit mit städtischen Lebensbereichen und die Bindung der Frankfurterinnen und Frankfurter an ihre Stadt liegen weiterhin auf hohem Niveau. In einigen Bereichen werden neue Höchstwerte erreicht, wie z. B. bei der Zufriedenheit mit der „Abfallbeseitigung/Müllabfuhr“ (72 % /+1 %-Punkt), den „öffentlichen Verkehrsmitteln“ (67 % /+4 %-Punkte), den „Arbeits- und Verdienstmöglichkeiten“ (63 % /+1 %-Punkte) und den „Sportanlagen und Schwimmbädern“ (52 % /+3 %-Punkte). Unübersehbar sind allerdings auch die ausgesprochen differenzierten Sichtweisen der Frankfurterinnen und Frankfurter, wie sie sich bereits bei den Fragen nach dem Eigenimage der Stadt gezeigt haben. So liegt die emotionale Attraktivität der Stadt zwar weiterhin auf vergleichsweise hohem Niveau, aber deutlich unter dem Vorjahreswert. Nur noch etwas mehr als Vier von Fünf (82 % /-3 %-Punkte) „leben gerne in Frankfurt“ und jede/r Sechste „würde lieber woanders wohnen“ (15 % /+3 %-Punkte). Zuletzt wurden ähnliche Werte vor fünf Jahren erreicht.

Die Globalzufriedenheit liegt mit 67 % zwar weiter unverändert hoch, doch stagniert sie seit einigen Jahren auf diesem Niveau. Die abnehmende Bindungsfähigkeit Frankfurts und die stagnierende Globalzufriedenheit könnten sich ebenfalls als Frühindikatoren für einen Stimmungswandel bei der nächsten Umfrage im Herbst 2014 erweisen. In dieser Hinsicht ist auch die Entwicklung bei der Zufriedenheit mit der „öffentlichen Sicherheit“ (33 % /-3 %-Punkte) zu sehen, sie läuft parallel zum Eigenimage als sichere Stadt. Besonders kritische Einschätzungen spiegeln sich auch in der Unzufriedenheit mit dem „Wohnungsangebot“ (58 % /+4 %-Punkte) und der abnehmenden Zufriedenheit mit den „weiterführenden Schulen“ (25 % /-6 %-Punkte) wider. Daneben gibt es aber auch positive Entwicklungen. So wurden bei der „Sauberkeit der Luft“ (32 % /+5 %-Punkte), den „Spielmöglichkeiten für Kinder“ (29 % /+4 %-Punkte) und den „Kindergärten/Kindertagesstätten“ (20 % /+5 %-Punkte) deutlich bessere Werte als im letzten Jahr gemessen.

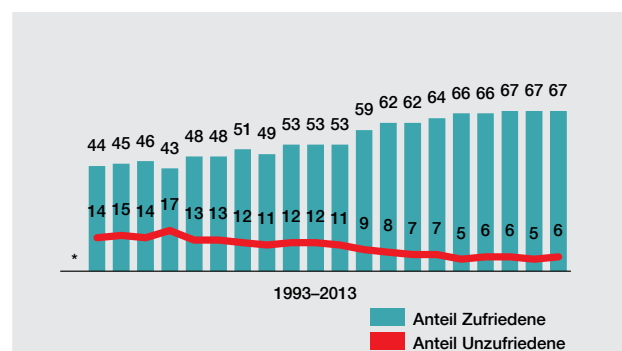
Dob, Br, pg

Bindung an Frankfurt



Angaben in %.

Zufriedenheit mit Frankfurt allgemein

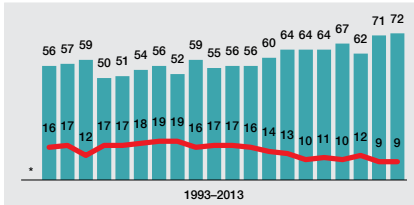


Angaben in %, fünfstufige Skala. * wurde 1993 nicht gefragt.

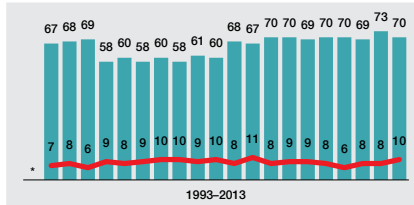
Zufriedenheit mit ausgewählten Lebensbereichen 1993 bis 2013

■ Anteil Zufriedene
■ Anteil Unzufriedene

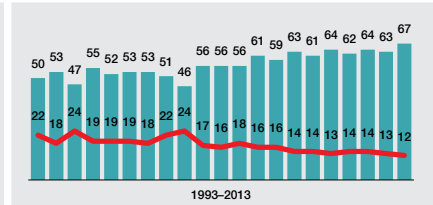
Abfallbeseitigung/Müllabfuhr



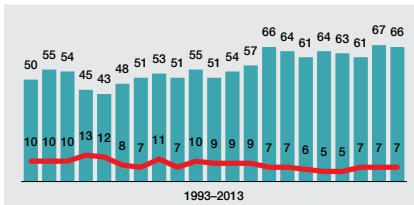
ärztliche Versorgung



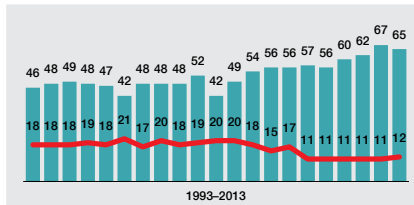
öffentliche Verkehrsmittel



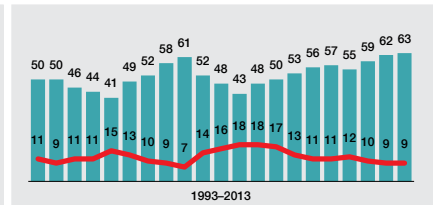
kult. Einrichtungen/Veranstaltungen



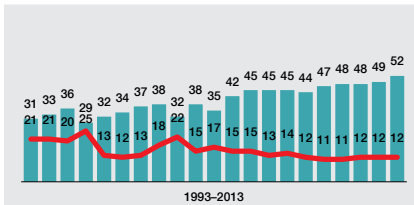
Parks und Grünanlagen



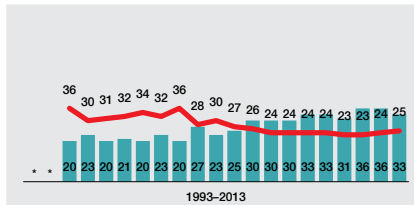
Arbeits-/Verdienstmöglichkeiten



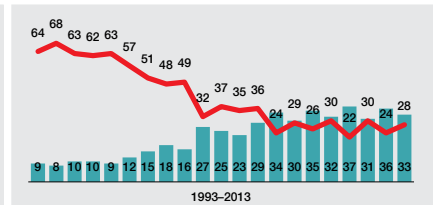
Sportanlagen/Schwimbäder



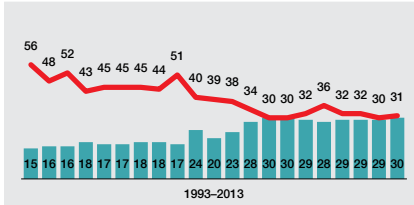
Radwegenetz



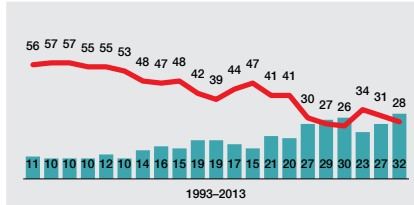
öffentliche Sicherheit



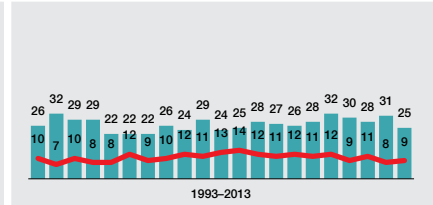
Regelung des Autoverkehrs



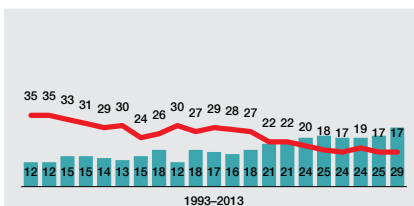
Sauberkeit der Luft



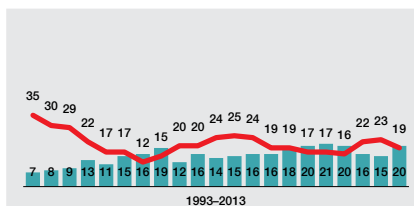
weiterführende Schulen



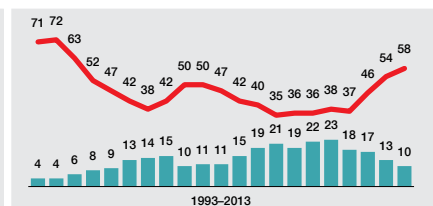
Spielmöglichkeiten für Kinder



Kindergärten/Kindertagesstätten



Wohnungsangebot/Wohnungsmarkt



Angaben in %, sortiert nach Anteil „Zufriedene“, fünfstufige Skala. · wurde nicht gefragt.

