

# statistik.aktuell

## Bindungen an die Stadt und Zufriedenheit mit Lebensbereichen

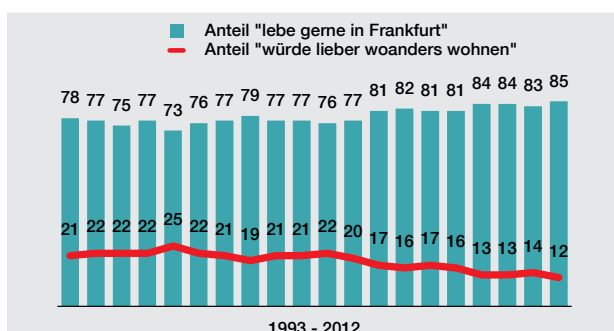
### Ergebnisse der Frankfurter Bürgerbefragung vom Dezember 2012

Die Bindungen der Frankfurterinnen und Frankfurter an ihre Stadt haben im Dezember 2012 ein neues Allzeithoch erreicht. Nach dem leichten Rückgang des Vorjahres kreuzten diesmal deutlich mehr als vier Fünftel „lebe gerne in Frankfurt“ an (85 % / +2 %-Punkte gegenüber dem Vorjahr). Nur noch jeder Achte würde „lieber woanders wohnen“ (12 % / -2 %-Punkte), der Anteil hat sich in den vergangenen acht Jahren deutlich verringert. Vor dem Jahr 2005 wollte noch jeder Vierte bis Fünfte (19 % bis 25 %) „lieber woanders wohnen“. In den letzten 20 Jahren haben sich die Frankfurterinnen und Frankfurter noch nie so emotional verbunden mit der Stadt gefühlt wie heute.

Auch bei der Globalzufriedenheit mit der Stadt zeigten sich wieder mehr als zwei Drittel aller Befragten mit Frankfurt allgemein zufrieden (48 % / unverändert) oder sehr zufrieden (19 % / unverändert). Die

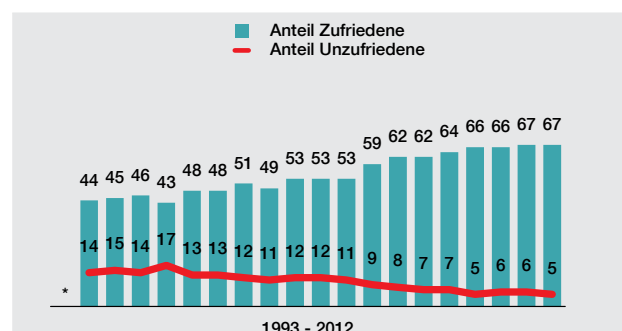
Zufriedenheit mit verschiedenen Lebensbereichen liegt diesmal in vielen Teilbereichen sogar auf einem neuen Allzeithoch. Daneben gibt es aber auch deutlich kritischere Einschätzungen, wie sie sich schon bei den Antworten zur Frage nach den größten Stadtproblemen gezeigt haben (vgl. FSA Nr. 15/2013). Die allgemeine Zufriedenheit mit dem „Wohnungsmarkt“ hat sich in den letzten zwei Jahren deutlich verschlechtert. Der Anteil der Unzufriedenheit ist auf mehr als die Hälfte (54 % / +8 %-Punkte) angestiegen und die Dynamik der Entwicklung deutet auf weiteres Aufwärtspotenzial hin. Neben dieser deutlichen Kritik gab es aber auch neue Bestnoten. So waren fast drei Viertel aller Frankfurterinnen und Frankfurter zufrieden oder sehr zufrieden mit der „ärztlichen Versorgung“ (73 % / +4 %-Punkte) und der „Abfallbeseitigung“ (71 % / +9 %-Punkte). Auch bei den „Parks und Grünanlagen“ (67 % / +5 %-Punkte) und den „kulturellen Einrichtungen/Veranstaltungen“ (67 % / +6 %-Punkte) wurden wesentlich bessere Urteile vergeben als je zuvor. Dob, pg

### Bindung an Frankfurt



Angaben in %.

### Zufriedenheit mit Frankfurt allgemein

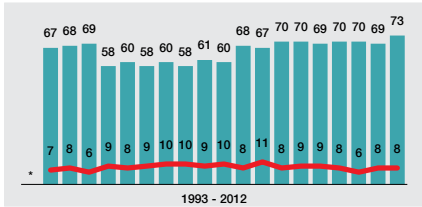


Angaben in %, fünfstufige Skala. \* wurde 1993 nicht gefragt.

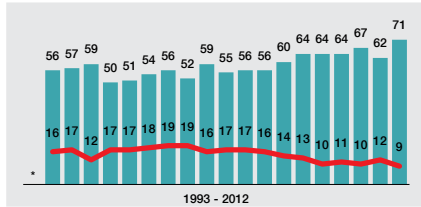
Zufriedenheit mit ausgewählten Lebensbereichen 1993 bis 2012

■ Anteil Zufriedene  
■ Anteil Unzufriedene

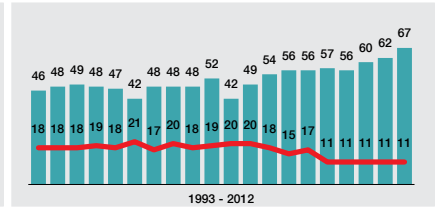
ärztliche Versorgung



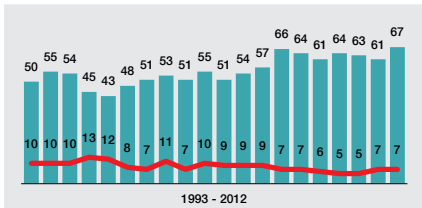
Abfallbeseitigung/Müllabfuhr



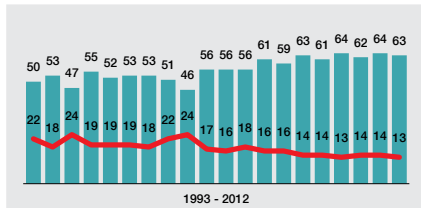
Parks und Grünanlagen



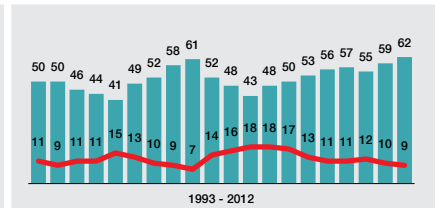
kult. Einrichtungen/Veranstaltungen



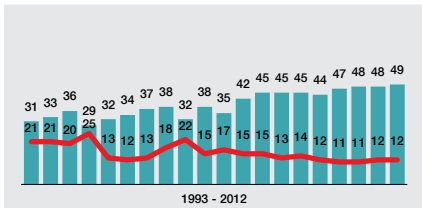
öffentliche Verkehrsmittel



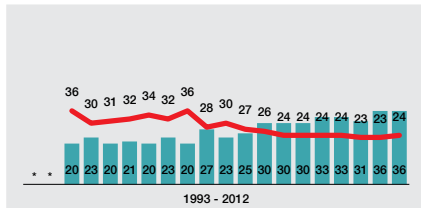
Arbeits-/Verdienstmöglichkeiten



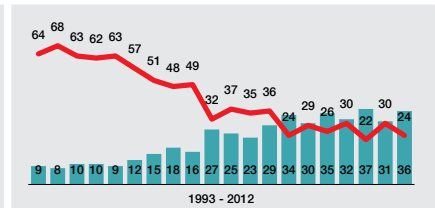
Sportanlagen/Schwimmbäder



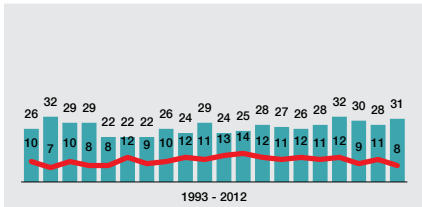
Radwegenetz



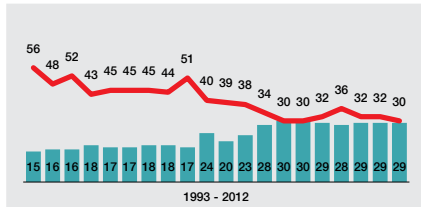
öffentliche Sicherheit



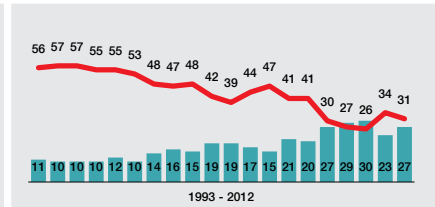
weiterführende Schulen



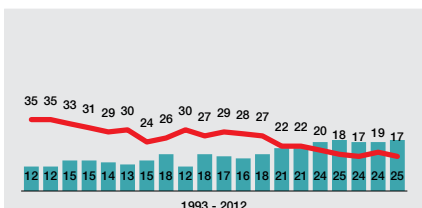
Regelung des Autoverkehrs



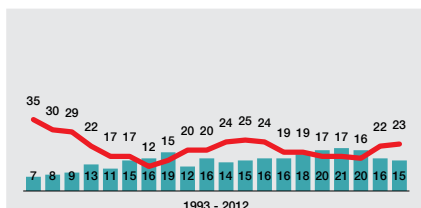
Sauberkeit der Luft



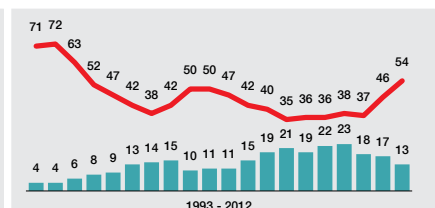
Spielmöglichkeiten für Kinder



Kindergärten/Kindertagesstätten



Wohnungsangebot/Wohnungsmarkt



Angaben in %, sortiert nach Anteil Zufriedene, fünfstufige Skala. \* wurde nicht gefragt.

