

# statistik.aktuell

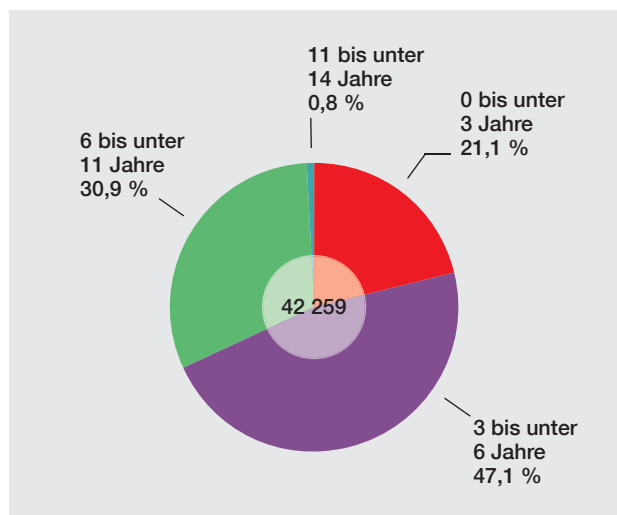
## Kindertagesbetreuung 2006 bis 2017 – Betreuungsquote der unter Dreijährigen auf 40 Prozent gestiegen

Am 1. März 2017 wurden 42259 Kinder unter vierzehn Jahren in den Kindertageseinrichtungen Frankfurts betreut. 19924 und damit bald die Hälfte (47,1 %) waren Drei- bis Fünfjährige und somit im klassischen Kindergartenalter. Jedes fünfte Kind (21,1 %) war jünger als drei Jahre. Ein knappes Drittel (31,7 %) war sechs Jahre oder älter.

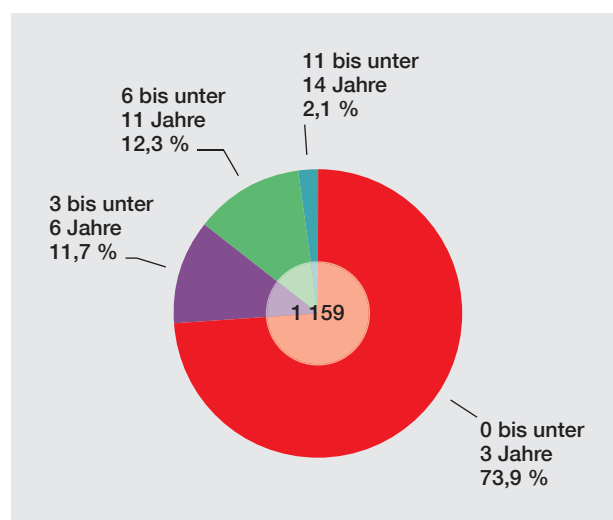
### Privat organisierte Kindertagespflege statistisch nicht erfasst

Neben der Betreuung in einer Tageseinrichtung besteht die Möglichkeit einer Betreuung durch eine Tagespflegemutter oder einen Tagespflegevater. Hierbei ist zu beachten, dass die amtliche Statistik nur öffentlich geförderte Tagespflegeverhältnisse berücksichtigt, die beim Stadtschulamt registriert

### Kinder in Kindertageseinrichtungen 2017: Alter



### Kinder in Kindertagespflege 2017: Alter



sind. Privat organisierte Betreuungsverhältnisse werden nicht erfasst.

2017 wurden 1 159 Kinder in Kindertagespflege betreut. Dazu zählten auch 91 Kinder, die zusätzlich eine Kindertageseinrichtung oder eine Ganztagschule besuchten. Die Mehrheit (73,9 %) der in Tagespflege betreuten Kinder war jünger als drei Jahre. 11,7 Prozent waren im Kindergartenalter.

### Besonders hohe Betreuungsquote bei den Dreibis unter Sechsjährigen

Die Betreuungsquote drückt den Anteil der in Kindertagesbetreuung untergebrachten Kinder an der jeweiligen Altersgruppe aus. Der Stichtag für die Statistik der Kindertagesbetreuung ist der 1. März.

## Kinder in Kindertagesbetreuung 2017: Alter und Betreuungsquoten

Art der Betreuung	betreute Kinder				
	insgesamt	im Alter von ... Jahren			
		0 bis unter 3	3 bis unter 6	6 bis unter 11	11 bis unter 14
<b>Kindertageseinrichtungen</b>					
Anzahl	42 259	8 929	19 924	13 050	356
Betreuungsquote in %	43,2	36,7	91,4	39,2	1,9
<b>Kindertagespflege</b>					
Anzahl	1 159	856	136	143	24
Betreuungsquote in %	1,2	3,5	0,6	0,4	0,1
<b>insgesamt (1)</b>					
Anzahl	43 327	9 782	20 038	13 140	367
Betreuungsquote in %	44,3	40,2	92,0	39,5	2,0

Quelle: Hessisches Statistisches Landesamt; Melderegister.

Stichtag: 1. März. (1) Ohne Doppelzählung von Kindern in beiden Betreuungsformen.

Da für den März keine Bevölkerungszahlen vorliegen, wird zur Berechnung der Betreuungsquote die Bevölkerungszahl zum 31. Dezember des Vorjahres verwendet.

44,3 Prozent aller Kinder unter vierzehn Jahren waren in Kindertagesbetreuung<sup>1</sup>. Am höchsten war die Betreuungsquote mit 92 Prozent bei den Drei- bis unter Sechsjährigen. In den Altersgruppen der unter Dreijährigen und der Sechs- bis unter Elfjährigen lag die Betreuungsquote bei rund 40 Prozent.

### Deutliches Bevölkerungswachstum bei den unter Vierzehnjährigen seit 2005

Die Zahl der Kinder unter vierzehn Jahren hat im Zeitraum von 2005 bis 2016 stark zugenommen. Insgesamt hat sie sich von 77 625 um 20 153 auf 97 778 erhöht. Das entspricht einem Plus von 26 Prozent. Die größte Zunahme, um 29,1 Prozent, gab es bei den unter Dreijährigen, gefolgt von den Drei- bis unter Sechsjährigen mit 27,1 Prozent.

### Zahl der betreuten Kinder seit 2006 stark gestiegen

Der Vergleich des aktuellen Umfangs der Kindertagesbetreuung zum ersten Erhebungsjahr der Statistik in der jetzigen Form zeigt, dass die Zahl der betreuten Kinder seit 2006 erheblich zugenommen hat. Zwar ist die Zahl der betreuten Kinder nicht so stark gewachsen (+13 999) wie die Bevölkerung

in der entsprechenden Altersgruppe insgesamt (+20 153). Der prozentuale Zuwachs der betreuten Kinder um fast die Hälfte (47,7 %) fiel – durch das niedrige Ausgangsniveau – jedoch deutlich stärker aus als das Bevölkerungswachstum.

Dass die Zahl der betreuten Kinder seit 2006 stark gestiegen ist, hängt auch mit veränderten rechtlichen Rahmenbedingungen zusammen.

### Rechtsanspruch auf Betreuungsplatz

Der Rechtsanspruch auf einen Betreuungsplatz wurde in den vergangenen Jahren immer weiter ausgebaut. 1996 wurde ins Sozialgesetzbuch VIII der Rechtsanspruch auf einen Kindergartenplatz vom vollendeten dritten Lebensjahr bis zum Schuleintritt aufgenommen. Seit 2010 besteht ein Rechtsanspruch auf einen Betreuungsplatz ab dem vollendeten zweiten Lebensjahr. Seit 1. August 2013 haben Eltern von Kindern vom vollendeten ersten bis zum dritten Lebensjahr einen Rechtsanspruch auf einen Betreuungsplatz. Laut einer Vereinbarung von Bund und Ländern soll im Bundesdurchschnitt für 35 Prozent der unter dreijährigen Kinder ein Betreuungsplatz in einer Kindertageseinrichtung oder in der Kindertagespflege bereitgestellt werden.

Diese rechtlichen Entwicklungen trugen der gesellschafts- und familienpolitischen Forderung nach Vereinbarkeit von Familie und Beruf Rechnung und führten hauptsächlich zu einer Zunahme des Ange-

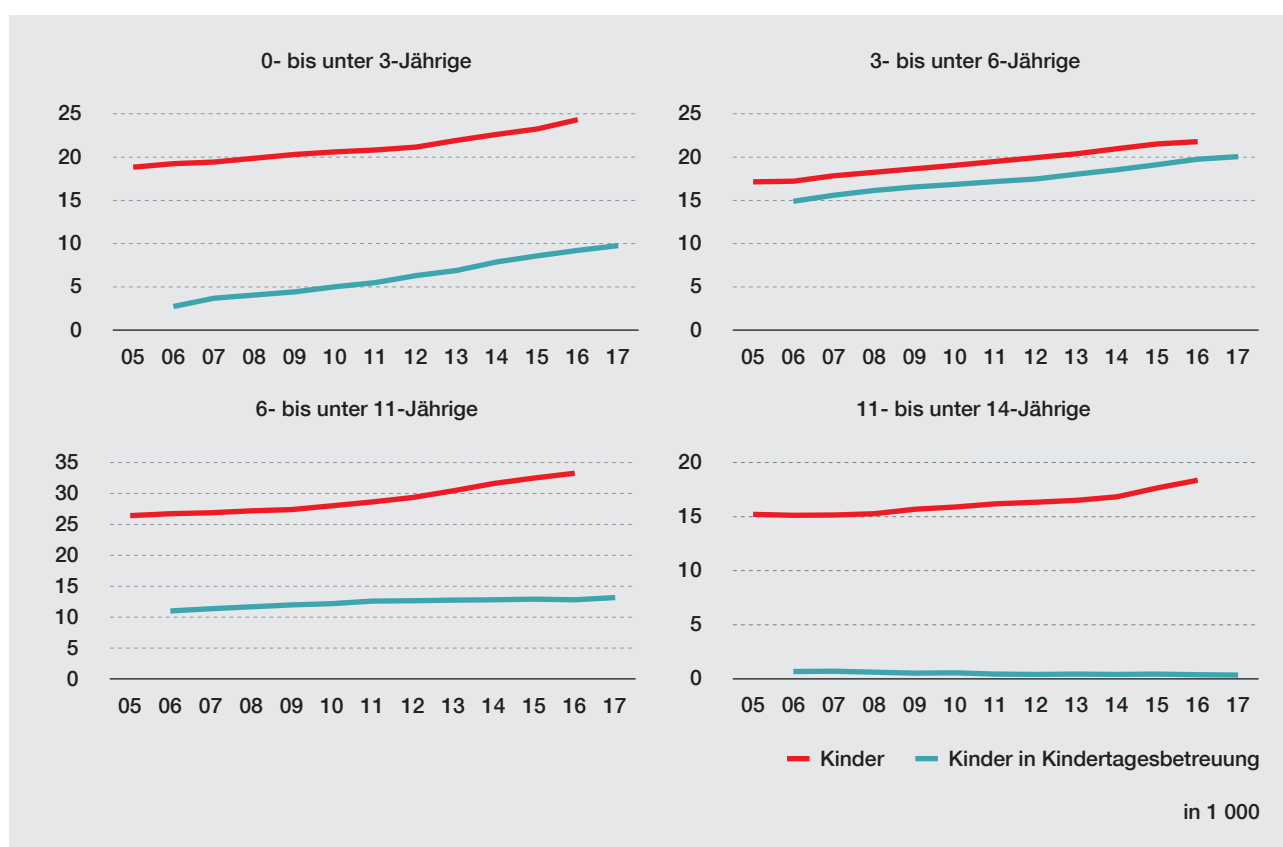
<sup>1</sup> Die Altersspanne bis unter 14 Jahren ergibt sich aus der Begriffsbestimmung nach § 7 Abs. 1 Nr. 1 SGB VIII. Hiernach ist Kind, wer noch nicht 14 Jahre alt ist.

**Kinder in Kindertagesbetreuung 2006 bis 2017: Alter**

Jahr	betreute Kinder				
	insgesamt	im Alter von ... Jahren			
		0 bis unter 3	3 bis unter 6	6 bis unter 11	11 bis unter 14
2006 (1)	29 328	2 717	14 910	11 008	693
2007	31 343	3 690	15 599	11 354	700
2008	32 510	4 071	16 137	11 663	639
2009	33 509	4 417	16 557	11 997	538
2010	34 570	5 017	16 833	12 158	562
2011	35 696	5 489	17 190	12 580	437
2012	36 891	6 323	17 470	12 668	430
2013	38 125	6 904	18 020	12 762	439
2014	39 671	7 898	18 525	12 822	426
2015	41 067	8 593	19 144	12 896	434
2016	42 169	9 218	19 753	12 809	389
2017	43 327	9 782	20 038	13 140	367
<b>Differenz 2006:2017</b>					
Anzahl	13 999	7 065	5 128	2 132	-326
in %	47,7	260,0	34,4	19,4	-47,0

Quelle: Hessisches Statistisches Landesamt.

Stichtag 2006 bis 2008: jeweils 15. März, Stichtag seit 2009: jeweils 1. März. (1) Ohne Kinder in Kindertagespflege.

**Kinder unter 14 Jahren und Kinder in Tagesbetreuung**


bots von und der Nachfrage nach Betreuungsplätzen für unter dreijährige Kinder.

Befanden sich 2006 noch 2717 unter dreijährige Kinder in Kindertagesbetreuung, waren es 2017 9782. Damit hat sich die Zahl der betreuten Kinder in dieser Altersgruppe fast vervierfacht.

### Höchste Betreuungsquote bei Drei- bis unter Sechsjährigen

Die Betreuungsquote der drei- bis unter sechsjährigen Kinder ist die höchste unter allen Altersgruppen. 2006 besuchten 87 Prozent dieser Altersgruppe einen Kindergarten. Die Quote stieg – ausgehend von diesem hohen Niveau – im Laufe des letzten Jahrzehnts weiter an auf 92 Prozent im Jahr 2017.

Die Betreuungsquote der sechs- bis unter elfjährigen Kinder – zwischenzeitlich ebenfalls leicht gestiegen – nimmt seit etwa fünf Jahren ab. Dies ist vor allem

auf die zunehmende Betreuung von Kindern dieser Altersgruppe in Ganztagschulen zurückzuführen, die nicht in die Statistik mit einfließt.

### Betreuungsquote der unter Dreijährigen stark gestiegen

Die größte Steigerung gab es bei der Betreuung der unter Dreijährigen. 2006 wurden lediglich 14,4 Prozent von ihnen in öffentlich geförderter Kindertagesbetreuung versorgt. In den folgenden Jahren gab es eine kontinuierliche Steigerung bis auf 40,2 Prozent im Jahr 2017. Frankfurt hat damit in den letzten Jahren das Betreuungsangebot für die unter Dreijährigen über das vorgesehene bundesdurchschnittliche Niveau hinaus ausgebaut. Angesichts des deutlichen Bevölkerungswachstums in Frankfurt, wird auch das Angebot an Kinderbetreuungsplätzen weiter wachsen. Me

Kinder in Kindertagesbetreuung 2006 bis 2017: Alter und Betreuungsquoten

