

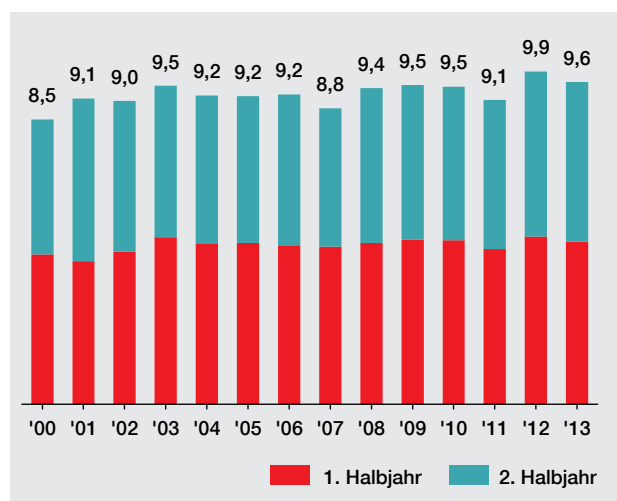
statistik.aktuell

Besuch der Frankfurter Kultur- und Freizeiteinrichtungen im Jahr 2013

Zweitbeste Jahresbilanz

Der Besucherandrang in den Frankfurter Kultur- und Freizeiteinrichtungen hat sich weiter fortgesetzt. Mit knapp 9,6 Mio. Besucherinnen und Besuchern liegt die Jahresbilanz 2013 zwar um rund 300 000 (-3,2 %) unter dem Rekordergebnis von 2012, aber immer noch um 110 000 höher als der vorherige Besucherrekord aus dem Jahrhundertssommer des Jahres 2003. Damals wurden allein in den Freibädern eine halbe Mio. Badegäste mehr gezählt. Diesmal profitieren die Freibäder mit einem Plus von rd. 92 000 (+14 % gegenüber dem Vorjahr) von den guten Wetterbedingungen in der zweiten Jahreshälfte, während bei den Hallenbädern (-43 000/-2,4 %) die Baumaßnahmen im Rebstockbad deutlich zu Buche geschlagen haben.

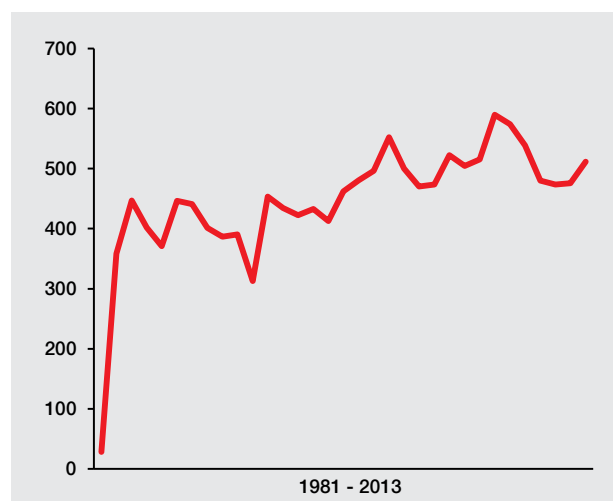
Besuch der Frankfurter Kultur- und Freizeiteinrichtungen 2000 bis 2013 (in Mio.)



Eissporthalle mit deutlichem Besucherplus

Ein erfreuliches Ergebnis erreichte die Eissporthalle. Erstmals seit der Insolvenz des DEL-Vereins Frankfurt Lions im Jahr 2010 fanden wieder über 500 000 (+7,4 %) Besucherinnen und Besucher den Weg in die 1981 eröffnete Sportstätte am Ratsweg. Neben den aktiven Sportlerinnen und Sportlern waren dafür die Zuschauerinnen und Zuschauer der Eishockeyspiele ausschlaggebend. Mit dem aktuellen sportlichen Erfolg und dem angestrebten Aufstieg des Nachfolgevereins Löwen Frankfurt in die DEL2 ist auch die Aussicht auf ein weiter steigendes Interesse in der 7 000 Zuschauerinnen und Zuschauer fassenden Eishalle in greifbare Nähe gerückt.

Entwicklung der Besucherzahlen in der Frankfurter Eissporthalle seit der Eröffnung 1981 (in 100 000)



Besucherinnen und Besucher der Frankfurter Museen

| Museum | 2011 | 2012 | 2013 | Veränderung 2013 : 2012 |
|---|------------------|------------------|------------------|----------------------------|
| Historisches Museum (1) | 20 911 | 46 975 | 55 784 | 8 809 |
| Archäologisches Museum | 54 507 | 51 326 | 47 663 | -3 663 |
| Museum der Weltkulturen (2) | 4 000 | 16 450 | 21 040 | 4 590 |
| Städel Museum (mit Städtischer Galerie) (3) | 153 537 | 447 395 | 402 007 | -45 388 |
| Liebieghaus Skulpturensammlung | 60 496 | 153 737 | 56 135 | -97 602 |
| Museum für Angewandte Kunst (m. Ikonenmuseum) | 79 009 | 67 356 | 105 063 | 37 707 |
| Deutsches Filmmuseum (m. Kommunalem Kino) (4) | 117 823 | 196 825 | 196 014 | -811 |
| Deutsches Architekturmuseum (5) | 77 929 | 69 959 | 78 635 | 8 676 |
| Frankfurter Goethe-Museum | 104 822 | 112 718 | 107 518 | -5 200 |
| Museum für Kommunikation | 112 859 | 110 630 | 110 972 | 342 |
| Naturmuseum Senckenberg | 390 471 | 410 118 | 381 314 | -28 804 |
| Schirn Kunsthalle | 278 848 | 479 121 | 330 186 | -148 935 |
| Jüdisches Museum (m. Museum Judengasse) | 44 360 | 42 332 | 49 877 | 7 545 |
| Museum für Moderne Kunst | 174 290 | 122 334 | 104 472 | -17 862 |
| Geldmuseum der Deutschen Bundesbank | 37 510 | 37 914 | 40 731 | 2 817 |
| Portikus | 12 209 | 11 650 | 13 163 | 1 513 |
| Bibelhaus Erlebnismuseum (6) | 15 970 | 28 233 | 26 139 | -2 094 |
| Caricatura Museum | 62 971 | 42 813 | 35 985 | -6 828 |
| Kindermuseum | 41 063 | 46 348 | 41 162 | -5 186 |
| Experiminta Science Center (7) | 70 672 | 86 680 | 90 367 | 3 687 |
| Museen insgesamt | 1 914 257 | 2 580 914 | 2 294 227 | -286 687 |

(1) Seit April 2011 Baumaßnahmen. Wiedereröffnung des Altbaus am 26. Mai 2012. Caricatura Museum und Kindermuseum sind Abteilungen des Historischen Museums, Besucherzahlen werden separat ausgewiesen. (2) Seit November 2010 Baumaßnahmen, 2011 geschätzte Besucherzahl bei Veranstaltungen und Vorträgen. (3) Seit Dezember 2009 Baumaßnahmen, Eröffnung des Erweiterungsbaus im Februar 2012. (4) Von November 2009 bis Juni 2011 wegen Umbau geschlossen. (5) März 2010 bis Januar 2011 wegen Umbau geschlossen. (6) Von Juli 2010 bis Mai 2011 wegen Umbau geschlossen. (7) Eröffnung im März 2011.

Rund 2,3 Mio. Besucherinnen und Besucher in den Museen

Bei den Museen war vor allem im Museum für Angewandte Kunst ein bemerkenswerter Zugewinn zu verbuchen. Mit einem Plus von fast 38 000 (+56 %) Besucherinnen und Besuchern wurde das neue Konzept des Hauses vom Publikum deutlich honoriert.

Die Schirn hatte 2013 erwartungsgemäß rückläufige Besucherzahlen. Zwar wurde mit der Yoko-Ono-Retrospektive anlässlich des 80. Geburtstages der Künstlerin eine vielbeachtete Ausstellung präsentiert, doch an den überragenden Erfolg der Edvard-Munch-Ausstellung des Jahres 2012 konnte nicht angeknüpft werden. Auch beim Museum für Moderne Kunst (-14,6 %) und dem Senckenberg-Museum (-7,0 %) haben sich geringere Besucherzahlen als im Rekordjahr 2012 ergeben. Besonders hervorzuheben ist der anhaltende Zuspruch für das Experimenta Science Center, das vor allem jugendlichen

Besucherinnen und Besuchern die Faszination der Naturwissenschaften näherbringen möchte. Erstmals konnten über 90 000 Gäste (+3687) begrüßt werden.

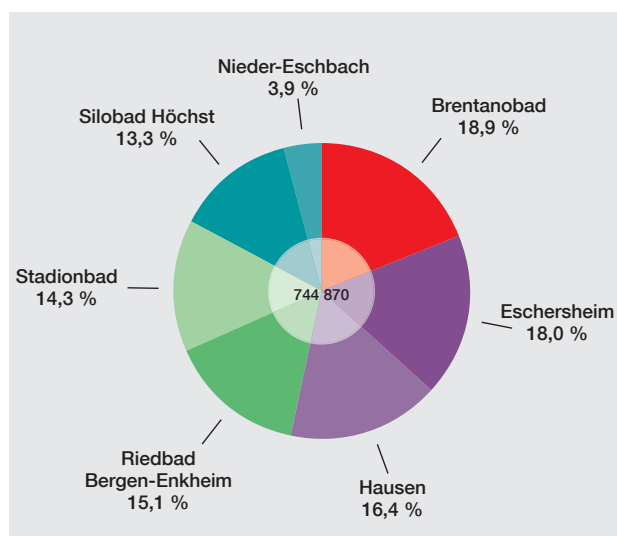
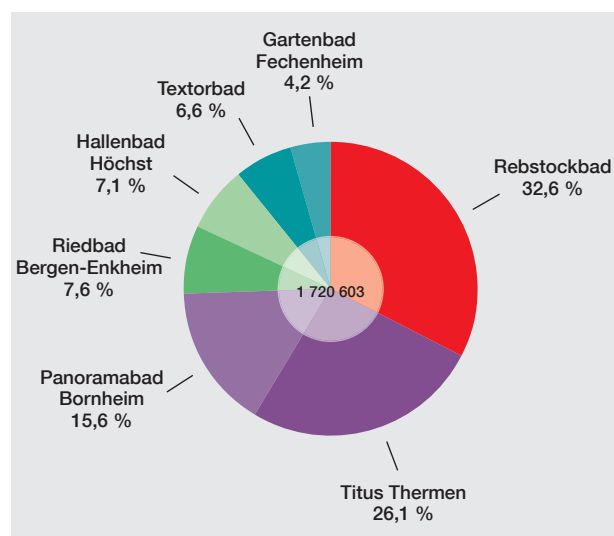
Dürer-Ausstellung besonders erfolgreich

Mit Abstand größter Publikumsmagnet des Jahres war die Dürer-Ausstellung im Städel. Die einmalige Ausstellung über den wohl bedeutendsten deutschen Künstler der Renaissance lockte hunderttausende Gäste nach Frankfurt. Die Ende Oktober begonnene Ausstellung bescherte dem Städel bis zum Jahresende über 400 000 Besucherinnen und Besucher und war nach der Botticelli-Ausstellung im Jahr 2009/2010 die erfolgreichste Ausstellung des Museums. Damit festigte das Städel seine Spitzenposition bei den Frankfurter Kultureinrichtungen und bestätigte seine Auszeichnung zum „Museum des Jahres 2012“. Auch im Liebieghaus konnte erwartungsgemäß der Rekord aus 2012 nicht er-

Besucherinnen und Besucher der Frankfurter Hallenbäder

| Hallenbad (8) | 2011 | 2012 | 2013 | Veränderung 2013 : 2012 |
|------------------------------|------------------|------------------|------------------|----------------------------|
| Gartenbad Fechenheim | 65 942 | 67 658 | 72 950 | 5 292 |
| Hallenbad Höchst | 126 427 | 128 079 | 122 351 | -5 728 |
| Panoramabad Bornheim | 272 570 | 272 106 | 269 042 | -3 064 |
| Rebstockbad | 556 804 | 620 201 | 561 641 | -58 560 |
| Riedbad Bergen-Enkheim | 105 497 | 127 011 | 130 943 | 3 932 |
| Textorbad | 107 519 | 115 393 | 114 106 | -1 287 |
| Titus Thermen | 433 755 | 433 088 | 449 570 | 16 482 |
| Hallenbäder insgesamt | 1 668 514 | 1 763 536 | 1 720 603 | -42 933 |

(8) Einschließlich Benutzerinnen und Benutzer von Sauna und Massage.

**Besucheranteile der Frankfurter Freibäder
im Jahr 2013**

**Besucheranteile der Frankfurter Hallenbäder
im Jahr 2013**

Besucherinnen und Besucher der Frankfurter Freibäder

| Freibad | 2011 | 2012 | 2013 | Veränderung 2013 : 2012 |
|----------------------------|----------------|----------------|----------------|----------------------------|
| Brentanobad | 55 224 | 92 770 | 140 832 | 48 062 |
| Eschersheim | 71 005 | 107 988 | 134 323 | 26 335 |
| Hausen | 123 259 | 124 612 | 122 160 | -2 452 |
| Nieder-Eschbach | 16 897 | 26 288 | 29 416 | 3 128 |
| Riedbad Bergen-Enkheim | 75 569 | 109 808 | 112 488 | 2 680 |
| Silobad Höchst | 72 741 | 97 329 | 99 095 | 1 766 |
| Stadionbad | 68 542 | 94 209 | 106 556 | 12 347 |
| Freibäder insgesamt | 483 237 | 653 004 | 744 870 | 91 866 |

Besucherinnen und Besucher der Frankfurter Kultur- und Freizeiteinrichtungen

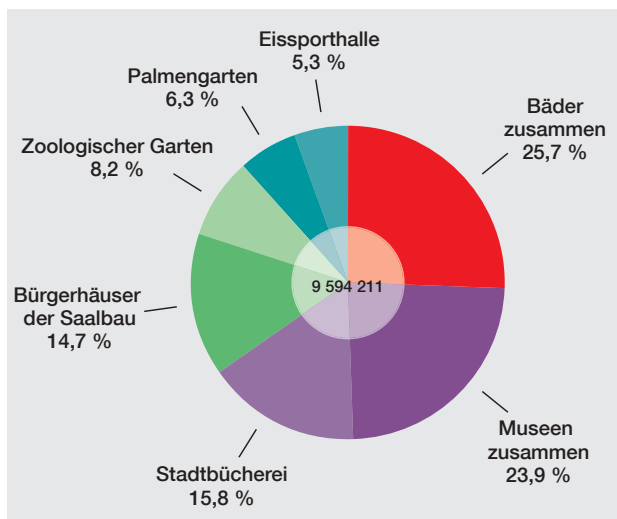
| Kultur- und Freizeiteinrichtung | 2011 | 2012 | 2013 | Veränderung 2013 : 2012 |
|--|------------------|------------------|------------------|-------------------------|
| Museen zusammen | 1 914 257 | 2 580 914 | 2 294 227 | -286 687 |
| Hallenbäder zusammen | 1 668 514 | 1 763 536 | 1 720 603 | -42 933 |
| Freibäder zusammen | 483 237 | 653 004 | 744 870 | 91 866 |
| Palmengarten | 650 213 | 616 456 | 607 820 | -8 636 |
| Zoologischer Garten | 928 389 | 834 547 | 790 147 | -44 400 |
| Eissporthalle | 473 731 | 475 951 | 511 363 | 35 412 |
| Stadtbücherei (9) | 1 535 470 | 1 522 420 | 1 516 325 | -6 095 |
| Bürgerhäuser der Saalbau | 1 410 677 | 1 464 091 | 1 408 856 | -55 235 |
| Kultur- und Freizeiteinrichtungen insgesamt | 9 064 488 | 9 910 919 | 9 594 211 | -316 708 |

(9) Ohne Schulbibliotheken.

reicht werden. Neben der umfangreichen Antikenausstellung „Zurück zur Klassik“ hat vor allem die Nok-Ausstellung die Besucherinnen und Besucher in ihren Bann gezogen. Die mehr als 3000 Jahre alte nigerianische Kultur hat vermutlich die älteste Eisenproduktion der Menschheit hervorgebracht. Eine schriftlose Kultur, von der keine Paläste oder

Tempelanlagen gefunden wurden, von der sich nicht mehr als Geschirr und Steinbeile, Verhüttungsöfen für die Eisenproduktion und die berühmten Nok-Figuren erhalten haben. Die Ausstellung ist wegen des großen Besucherandrangs bis 31. März dieses Jahres verlängert worden.

Besucheranteile der Frankfurter Kultur- und Freizeiteinrichtungen im Jahr 2013



In der Schirn hat das nächste Highlight schon begonnen

Für die gerade angelaufene Saison 2014 dürfte sich vor allem die Schirn als Publikumsmagnet präsentieren, denn noch bis zum 1. Juni läuft der nächste potenzielle Besucherhit. Mit der Ausstellung „Esprit Montmartre - Die Bohème in Paris um 1900“ wird das wahre Leben der Menschen abseits der bekannten Klischees gezeigt. Montmartre war damals eine Favela in der französischen Hauptstadt und die oft aus großbürgerlichem Elternhaus stammenden Künstlerinnen und Künstler entschieden sich bewusst für ein Leben als ärmliche Bohémiens am Rand der Gesellschaft. Die Ausstellung versammelt mehr als 200 Kunstwerke von 26 Künstlern, darunter Werke von Picasso, van Gogh und Toulouse-Lautrec und dürfte allein damit auf ausgeprägtes Besucherinteresse stoßen.

Dob, pg

