



Aktuelles zu eAntrag / Expertenversion

**Arbeitsgemeinschaft der hessischen Versicherungsämter
am 24.02.2022 - virtuell**

Übersicht

- Aktueller Stand Online-Anbindung

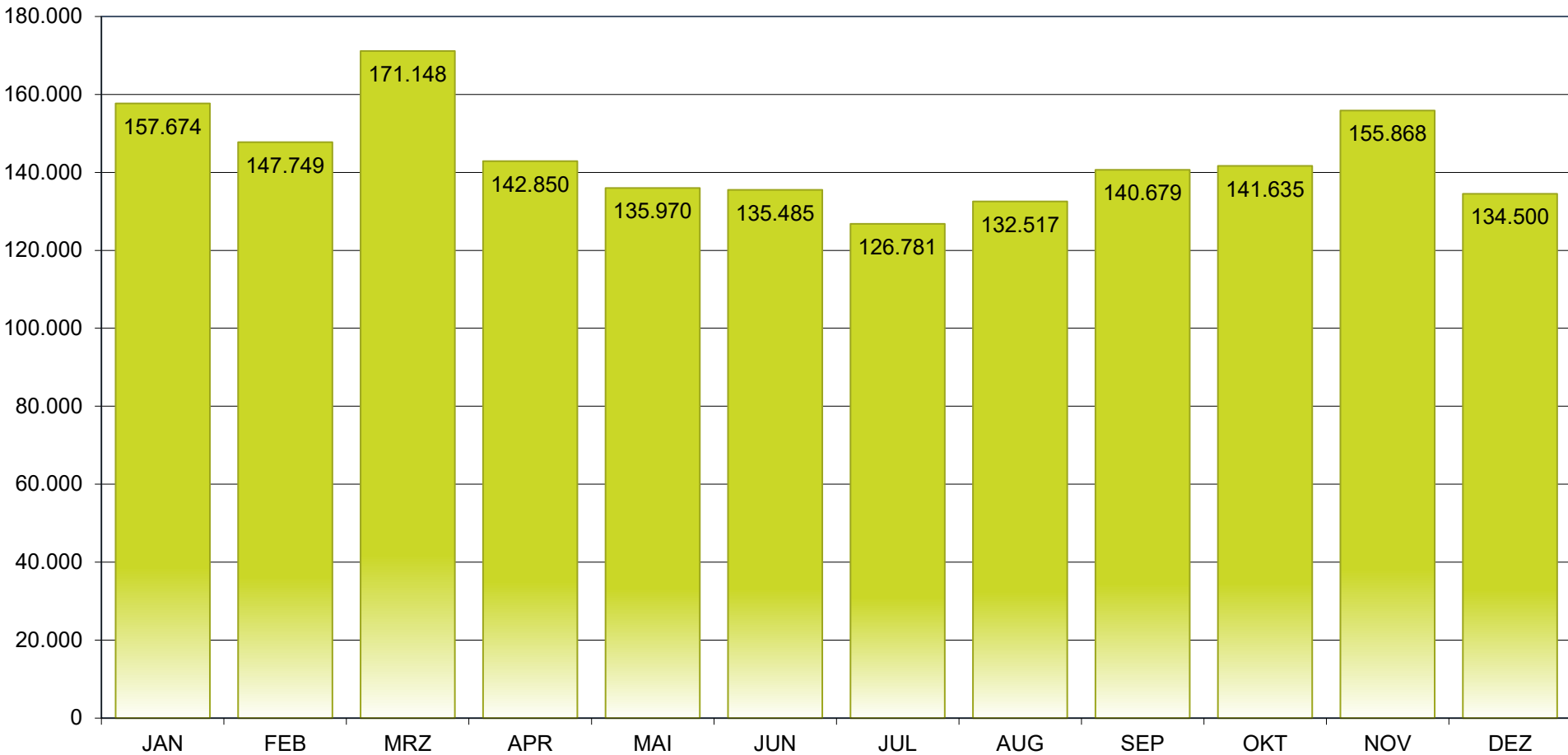
- Änderungen zur Version 5.0
 - **Änderungen (Auswahl der wichtigsten Änderungen)**
 - **Technische Änderungen**

- Formular „S8003 - Nachreichen von Unterlagen / Informationen für die Sachbearbeitung“

Aktueller Stand Online-Anbindung


Aktueller Stand Online-Anbindung

eAntrag Monate 2021



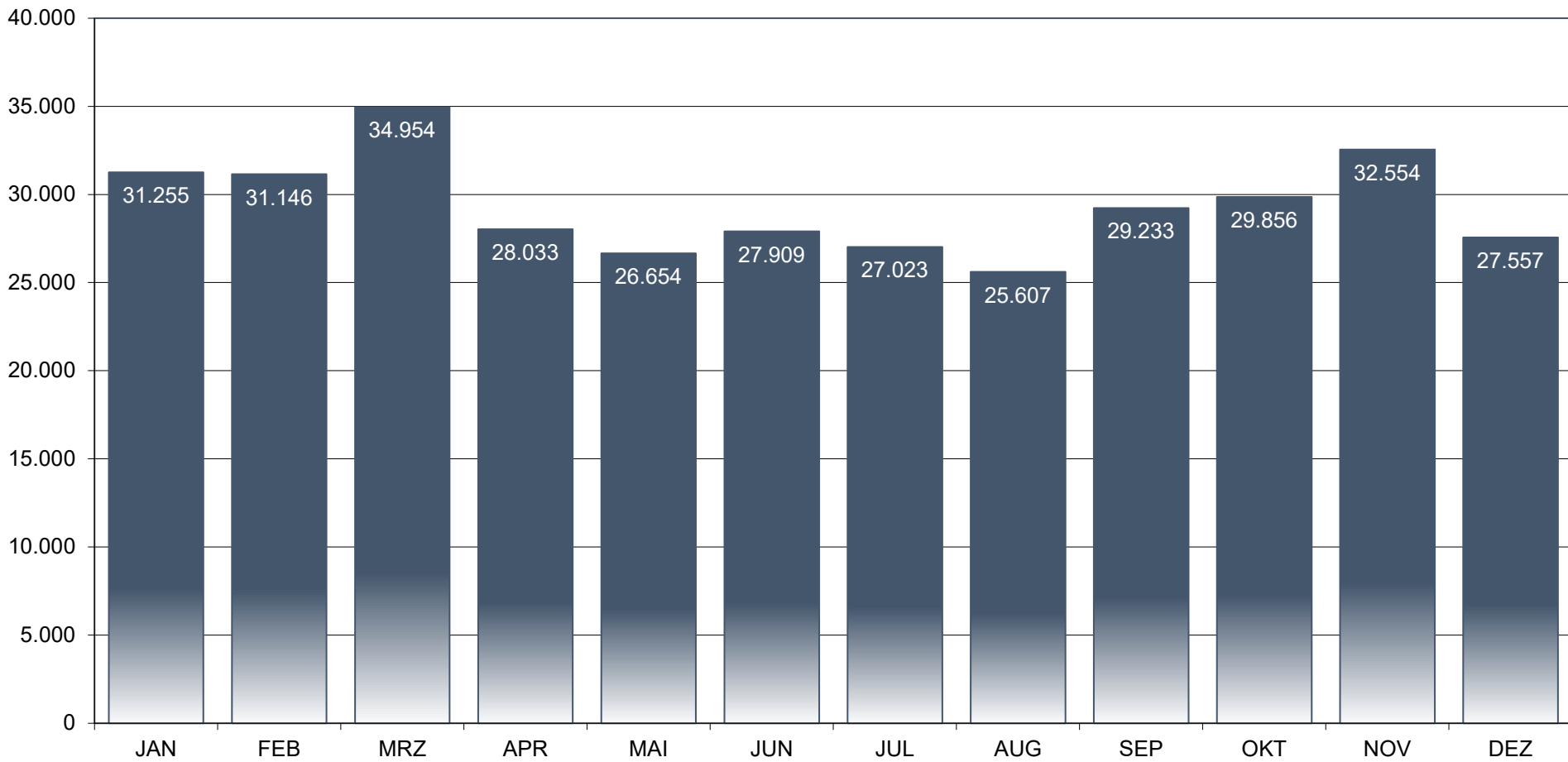
Aktueller Stand Online-Anbindung

eAntrag Gesamt 2021



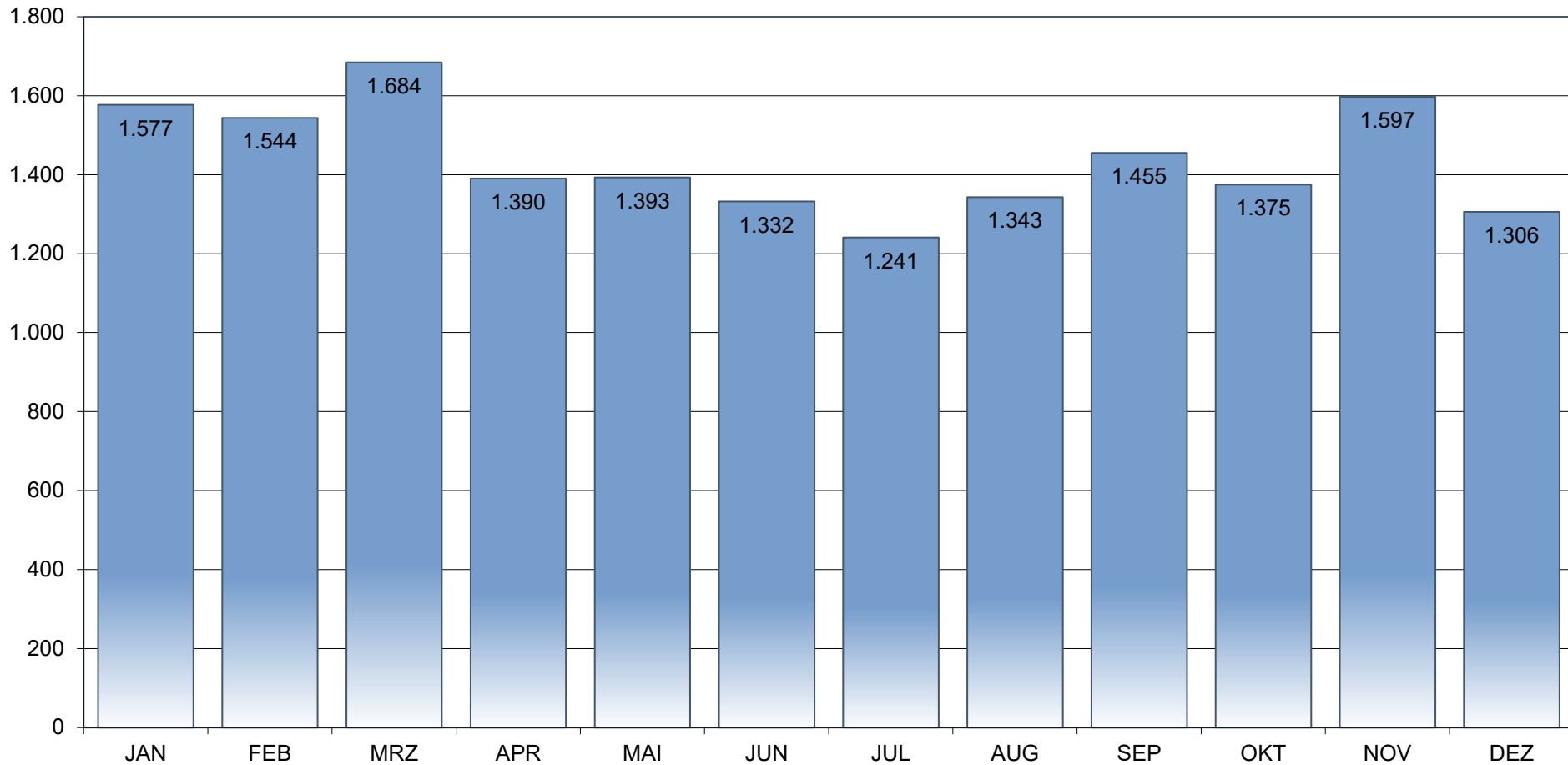
Aktueller Stand Online-Anbindung

Anträge GuV Alle 2021



Aktueller Stand Online-Anbindung

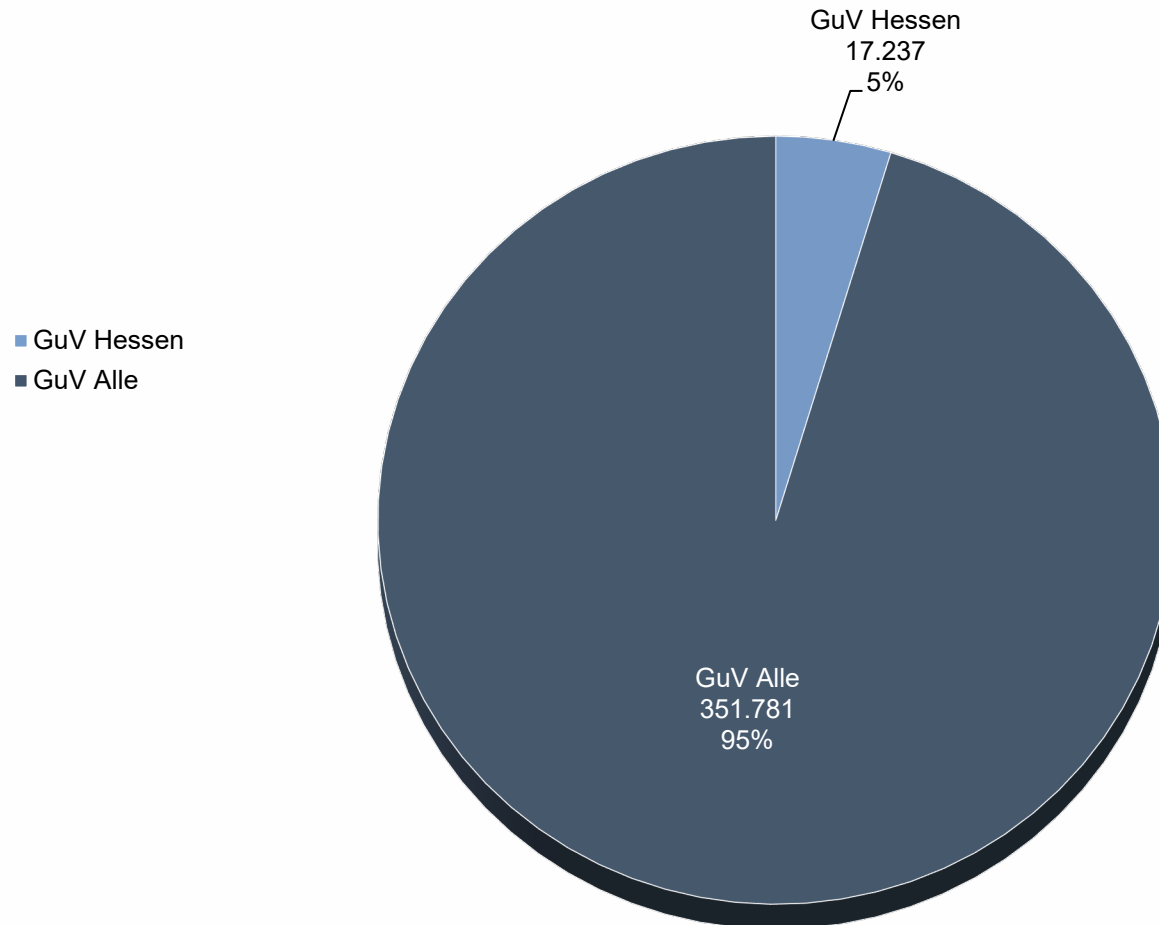
Anträge GuV Hessen 2021



Aktueller Stand Online-Anbindung



Vergleich GuV 2021



Fachliche Anpassungen zur Version Januar 2022

- neue elektronische Formulare -

- Folgende Formulare wurden elektronisch ausfüllbar als Hauptantrag zur Verfügung gestellt:
 - **G0450** – Sozialbericht – Psychosoziale Grunddaten
 - **R0865** – Erklärung zum Bezug einer ausländischen Rente
 - **V0044** – Antrag zur Änderung der Beitragszahlung / Beendigung der freiwilligen Versicherung
 - **R5403** – Erklärung bei Bezug einer Rente wegen verminderter Erwerbsfähigkeit
 - **R5462** – Einreichen von Nachweisen zur Waisenrente

Fachliche Anpassungen zur Version Januar 2022

- neue elektronische Formulare -

- **R5403** – Erklärung bei Bezug einer Rente wegen verminderter Erwerbsfähigkeit
 - Elektronische Beantwortung der Anfragen zur Selbstauskunft mit Nachuntersuchung und Selbstauskunft ohne Nachuntersuchung
 - Mitteilung eines Direktlinks im Anschreiben
 - Dynamische Fragesteuerung
 - Unterschriftenfordernis aufgrund Entbindung von der ärztlichen Schweigepflicht (Ausnahme: authentifizierte Versicherte der eAntrag/Webversion)

Fachliche Anpassungen zur Version Januar 2022 - neue elektronische Formulare -

→ R5462 – Einreichen von Nachweisen zur Waisenrente

- Das Formular bedient folgende Fallgruppen

Nachweise zur Waisenrente

⊗ Nachweise zur Waisenrente

Auswahl

⊗ unbeantwortet

- Ich habe ein Schreiben zur Nachprüfung meiner laufenden Waisenrente bekommen und möchte die geforderten Nachweise einreichen.
- Mir wurde die Waisenrente bereits vor Beginn einer Ausbildung gezahlt und ich möchte nachweisen, dass ich die geplante Ausbildung tatsächlich begonnen habe.
- Ich habe ein Schreiben zum Wegfall meiner Waisenrente erhalten und möchte den Nachweis über den Abschluss der Ausbildung einreichen.

- Mitteilung eines Direktlinks in den Anschreiben Nachprüfung, Wegfallmitteilung und Kontrollschreiben zur Waisenrente
- Nachweise können am Ende der Antragsaufnahme hochgeladen werden

Fachliche Anpassungen zur Version Januar 2022 - dynamische Fragesteuerung -

→ Keine Anzeige der Ziffer 9.1 im V0800 ‚Angaben zur Staatsangehörigkeit bei Erziehung in Deutschland‘ bei ausschließlich deutscher Staatsangehörigkeit

Angaben zur Staatsangehörigkeit bei Erziehung in Deutschland

Welche Staatsangehörigkeit hatten Sie während der angegebenen Erziehungszeiten in Deutschland?

Staatsangehörigkeit	Liegt die deutsche Staatsangehörigkeit aufgrund erfolgter Einbürgerung vor?

➤ Auswertung bereits vorhandener Informationen im Antrag zu den ‚Angaben zur Person‘ im V0800, R0100, R0110, V0100, V0900, V0080.

Staatsangehörigkeit
Deutschland

Haben oder hatten Sie weitere Staatsangehörigkeiten?
 unbeantwortet **nein** ja

➤ Die Frage wird nur gestellt, wenn die Staatsangehörigkeit des Versicherten ungleich Deutschland ist **oder**

➤ die deutsche Staatsangehörigkeit vorliegt **und** die Frage 'Haben oder hatten Sie weitere Staatsangehörigkeiten' nicht mit 'nein' beantwortet wurde.

Fachliche Anpassungen zur Version Januar 2022 - Optimierung Fragesteuerung -

→ Optimierung der Fragesteuerung wird auf weitere Sachverhalte im **R0120** übertragen.

➤ Steuerfrage Einkommen

Die Fragen 3.15 bis 3.18 werden in einer neuen Steuerfrage zusammengefasst

^xErwarten Sie **bis zum Rentenbeginn** eine der nachfolgend genannten beitragspflichtigen Einnahmen?

Arbeitsentgelt (gegebenenfalls auch aus geringfügiger Beschäftigung) / Vorruhestandsgeld

Sozialleistung (zum Beispiel Krankengeld, Arbeitslosengeld)

nicht erwerbsmäßig ausgeübte Pflegetätigkeit mit Beitragszahlung einer Pflegekasse / eines privaten Versicherungsunternehmens

Übergangsgebühren der Bundeswehr

^xIch erwarte bis zum Rentenbeginn keine der genannten beitragspflichtigen Einnahmen.

Fachliche Anpassungen zur Version Januar 2022

- Optimierung Fragesteuerung -

→ Optimierung der Fragesteuerung wird auf weitere Sachverhalte im **R0120** übertragen.

➤ **Kurzfristiges Erwerbsersatzeinkommen**
Für Ziffer 3.14 wurde eine Auswahlliste ‚Art der Leistung‘ umgesetzt

Beziehen Sie kurzfristiges Erwerbsersatzeinkommen (zum Beispiel Krankengeld, Verletztengeld, Versorgungskrankengeld, Mutterschaftsgeld, Übergangsgeld, Arbeitslosengeld, Kurzarbeitergeld, Insolvenzgeld, Gründungszuschuss der Agentur für Arbeit, Übergangsleistung bei Maßnahmen gegen Berufskrankheiten, vergleichbare Leistungen von einer Stelle im Ausland) oder haben Sie eine der genannten Leistungen beantragt? Bitte auch dann beantworten, wenn die Leistung ruht oder Einkommen angerechnet wird.

vom bis

beantragt am

Art der Leistung

Sonstige Leistung (z.B. vergleichbare Leistung von einer Stelle im Ausland) ▾

Krankengeld

Verletztengeld

Versorgungskrankengeld

Mutterschaftsgeld

Übergangsgeld

Arbeitslosengeld

Ⓞ Kurzarbeitergeld

Insolvenzgeld

Gründungszuschuss der Agentur für Arbeit

Übergangsleistung bei Maßnahmen gegen Berufskrankheiten ▾

Fachliche Anpassungen zur Version Januar 2022 - dynamische Fragestellung -

→ Die Bestätigung der Personenstandsdaten des Versicherten ist nicht erforderlich, wenn bereits entsprechende Informationen im Versicherungskonto vorhanden sind.

➤ Die **Bestätigungsfrage** wird angezeigt wenn die Berechtigung zur Bestätigung der Personenstandsdaten und keine Kontoinformationen vorliegen.

➤ Die **Vorbelegung** im R0990 / Unterlagenassistenten erfolgt, wenn keine Berechtigung zur Bestätigung der Personenstandsdaten und keine entsprechende Kontoinformation vorliegt.

⊗ Bestätigung Personenstandsdaten Versicherte/r durch antragsaufnehmende Stelle

Bestätigung

un beantwortet

nicht bestätigt / Nachweise werden nachgereicht

nicht bestätigt / Nachweise werden beigelegt / unmittelbar eingereicht

bestätigt durch Vorlage von

Vorlage

ohne Angaben ▾

sonstige Nachweise

Werden Unterlagen eingereicht oder sind diese nachzureichen?

un beantwortet nein ja

Art der Unterlage	Status
<input checked="" type="checkbox"/> Nachweis Personenstandsdaten der/des Versicherten	nachzureichende Unterlagen

Fachliche Anpassungen zur Version Januar 2022 - dynamische Fragestellung -

→ Im V0800 erfolgt die Bestätigung der Personenstandsdaten **des Kindes** sowie die Anforderung des Geburtsnachweises zukünftig unter Berücksichtigung der Informationen, die der Rentenversicherung bereits vorliegen.

- Das im V0800 eingegebene Geburtsdatum des Kindes wird mit Informationen aus dem Rentenversicherungskonto abgeglichen.

Name des Kindes (zur Zeit der Geburt bezieh

Müller

Vorname des Kindes (zur Zeit der Geburt bez

Jakob

Vorsatzwort



Geburtsdatum

01.01.2000

Fachliche Anpassungen zur Version Januar 2022 - dynamische Fragestellung -

→ Im V0800 erfolgt die Bestätigung der Personenstandsdaten des Kindes sowie die Anforderung des Geburtsnachweises zukünftig unter Berücksichtigung der beim Rentenversicherungsträger vorliegenden Informationen.

➤ Die Eingabemöglichkeit zur **Bestätigung** ist nur sensitiv wenn die Berechtigung zur Bestätigung der Personenstandsdaten und dem Rentenversicherungsträger keine Unterlagen vorliegen.

➤ Die **Vorbelegung** im R0990 / Unterlagenassistenten erfolgt, wenn keine Berechtigung zur Bestätigung der Personenstandsdaten und dem Rentenversicherungsträger keine Unterlagen vorliegen.

Bestätigung der Personenstandsdaten des Kindes

unbeantwortet
 nicht bestätigt / Nachweise werden nachgereicht
 Daten aus früherem Verfahren bestätigt bzw. Geburtsmeldung aus Meldebehörde
 Daten aus Konto bereitgestellt
 nicht bestätigt / Nachweise werden beigefügt / unmittelbar eingereicht
 bestätigt durch Vorlage von

bestätigt durch Vorlage von
ohne Angaben

Art des Geburtsnachweises

Unterlagen

Werden Unterlagen eingereicht oder sind diese nachzureichen?
 unbeantwortet nein ja

Art der Unterlage	Status
<input checked="" type="checkbox"/> Nachweis Personenstandsdaten des Kindes (Jakob, 20.03.2017)	nachzu

Fachliche Anpassungen zur Version August 2021 - Rücksendeschreiben eAntrag/Expertenversion -

→ Der Aufbau des Rücksendeschreibens aus eAntrag/Expertenversion wurde optimiert.

- Ankreuzmöglichkeit für beigefügte Unterlagen zur Vermeidung von Rückfragen durch die Sachbearbeitung.
- Möglichkeit zur Angabe von Informationen durch den Kunden

VORNAME-EAA-AA TESTFALL-EAA-AA,
Eichendorffstraße 4-6, 67346 Speyer

Deutsche Rentenversicherung
Rheinland-Pfalz
Eichendorffstraße 4-6
67346 Speyer

versicherungsnummer: ■■■■■■■■■■
V0300 - Fragebogen zu Änderungen seit der letzten Kontenklärung
Antragsteller: TESTFALL-EAA-AA, VORNAME-EAA-AA

Sehr geehrte Damen und Herren,

am 14.09.2021 habe ich obigen Antrag / Vorgang gestellt.
Im Nachgang erhalten Sie weitere Unterlagen / Informationen (zutreffendes bitte ankreuzen):

- Nachweis Personenstandsdaten des Kindes (Heinzi, 15.01.1992) **wie bisher dynamische Auflistung aus R0990**
- Sonstiges / weitere Informationen **Wird standardmäßig als letzter Punkt mit Möglichkeit zur Textinformation beigefügt.**

Mit freundlichen Grüßen

Datum, Unterschrift

Fachliche Anpassungen zur Version August 2021 - Co-Working eAntrag/Experten- und Webversion -

→ Das Anschreiben aus eAntrag/Expertenversion für die Beantwortung des R0210 via Zugangscode wurde optimiert.

➤ Zusätzlich zur Textform wird die URL als QR-Code abgebildet.

Weitere benötigte Informationen:

R0210 Anlage zum Rentenantrag zur Feststellung der Erwerbsminderung

Sehr geehrter Herr VORNAME-EAA-AA TESTFALL-EAA-AA,

zu dem gestellten Antrag benötigen wir von Ihnen weitere wichtige Informationen. Sie haben erklärt die erforderlichen Angaben auf elektronischem Weg nachzureichen.

Bitte nutzen Sie dafür die elektronische Antragstellung auf

www.deutsche-rentenversicherung.de/zugangscode



Ihr zu verwendender Zugangscode lautet

UFgm 6E@@ Neuc nAfn nFDp

Technische Änderungen der Version 5.0

Redesign der Oberfläche

→ Warum ?

- Die Anwendung ist bereits seit über 10 Jahren im Produktivbetrieb
- Der Funktionsumfang wurde stetig erweitert, aber an der Gestaltung hatte sich bisher nichts geändert
- Die Richtlinien an das Design haben sich seitdem geändert
- Ästhetische Aspekte gewinnen immer mehr an Bedeutung

Redesign der Oberfläche

- Wie wurde es umgesetzt?
- Was ändert sich?

Farbgebung und Typografie

- Bisher wurde größtenteils auf den Einsatz von Farben und auf die Definition von Farbschemas verzichtet
- Die Anwendung griff bisher, wie auch bei der Schriftgröße auf die Einstellung des Betriebssystems zurück
- Durch die neue Farbgebung soll die Anwendung übersichtlicher gestaltet werden
- Die richtige Typografie dient vor allem der Optimierung der Lesbarkeit, Barrierefreiheit und der Benutzerfreundlichkeit

Redesign der Oberfläche

- Durch die unterschiedlichen Schriftgrößen und Auszeichnungen wie Unterstreichung oder Fettdruck wirkt die Anwendung strukturierter
- Zusammenhänge können so vom Benutzer besser erkannt werden
- Zukünftig greifen nur noch die Farben und Schriftgrößen der Anwendung. Die Einstellungen vom Betriebssystem werden nicht mehr herangezogen
- Die Oberfläche wirkt durch den Einsatz von Farben optisch moderner und aufgeräumter
- Bei der Auswahl der Farben und Schriften hat man sich an den Onlinediensten der Deutschen Rentenversicherung orientiert

Redesign der Oberfläche

Neue Icons



- Damit der Nutzer sich auf das Wesentliche konzentrieren kann, wurden die Icons optisch vereinfacht und der Einsatz von Farben reduziert.
- Im Minimalismus ist dies eine effektive Möglichkeit die wichtigen Kernelemente herauszustellen
- Die Funktionalitäten werden nur noch dort angeboten, wo sie auch Sinn machen und benötigt werden

Redesign der Oberfläche

- Für ein modernes Erscheinungsbild der Anwendung wurden die Icons unter Anwendung der Grundsätze für Usability neu konzipiert
- Die Größe der Icons sind skalierbar, um sie in unterschiedlichen Größen verwenden zu können
- Die Bilder und Schaltflächen der Werkzeugleiste werden vergrößert dargestellt, damit dieser Bereich für den Anwender aufgeräumt wirkt und die Funktionen leichter anwählbar sind
- Die Anwendung wirkt moderner, ausgeglichener, ruhiger und überschaubarer

Redesign der Oberfläche

Optimierung der Grafischen Benutzeroberfläche

- Zur Verbesserung der Übersichtlichkeit und zur optischen Auffrischung wird der Vorgangsmanger in eine formatierte Liste umgestaltet

The screenshot displays a web application interface for managing processes (Vorgänge). The interface includes a menu bar with options like 'Datei', 'Bearbeiten', 'Ansicht', 'Hilfe', and 'Test/Entwicklung'. Below the menu is a toolbar with various icons for navigation and actions. The main content area shows a list of processes, each with a status icon, a title, and a description. The first item is highlighted in yellow.

Antragsart	Sendestatus	Filter	nur eigene Vorgänge
(Neuaufnahme)	V0044	Erstellt am 07.10.2021, letzte Bearbeitung am 03.11.2021 um 16:30 Uhr	<input type="checkbox"/>
Khjmgfbd, Jhunrgfvr	S8012	Erstellt am 11.10.2021, letzte Bearbeitung am 11.10.2021 um 16:36 Uhr	<input type="checkbox"/>
(Neuaufnahme)	R0100	Erstellt am 07.10.2021, letzte Bearbeitung am 08.10.2021 um 12:51 Uhr	<input type="checkbox"/>
Khjmgfbd, Jhunrgfvr	R0210	Erstellt am 08.10.2021, letzte Bearbeitung am 08.10.2021 um 11:52 Uhr	<input type="checkbox"/>
Khjmgfbd, Jhunrgfvr	G0200	Erstellt am 08.10.2021, letzte Bearbeitung am 08.10.2021 um 11:51 Uhr	<input type="checkbox"/>
(Neuaufnahme)	R0500	Erstellt am 08.10.2021, letzte Bearbeitung am 08.10.2021 um 11:46 Uhr	<input type="checkbox"/>
Ghfg, Fghfg	R0500	Erstellt am 08.10.2021, letzte Bearbeitung am 08.10.2021 um 11:42 Uhr	<input type="checkbox"/>
Khjmgfbd, Jhunrgfvr	G0100	Erstellt am 08.10.2021, letzte Bearbeitung am 08.10.2021 um 11:42 Uhr	<input type="checkbox"/>
(Neuaufnahme)	G0100	Erstellt am 08.10.2021, letzte Bearbeitung am 08.10.2021 um 11:34 Uhr	<input type="checkbox"/>
Khjmgfbd, Jhunrgfvr	G0115	Erstellt am 08.10.2021, letzte Bearbeitung am 08.10.2021 um 10:13 Uhr	<input type="checkbox"/>
Khjmgfbd, Jhunrgfvr	S8003	Erstellt am 08.10.2021, letzte Bearbeitung am 08.10.2021 um 10:05 Uhr	<input type="checkbox"/>

Redesign der Oberfläche

Antragseditor

- Zur übersichtlichen Darstellung werden nun Hintergrundfarben und unterschiedliche Schriftgrößen verwendet
- Die Abstände zwischen den einzelnen Abschnitten sind vergrößert worden, damit der Anwender noch deutlicher erkennt, welche Komponenten zusammengehören

The screenshot shows the 'Antragseditor' application interface. The title bar indicates the application is 'rveServices eAntrag / Expertenversion - Umgebung: Entwicklung // 5.0.0 - origin/release-5.0.0 build 6'. The menu bar includes 'Datei', 'Bearbeiten', 'Ansicht', 'Hilfe', and 'Test/Entwicklung'. The toolbar contains various icons for file operations and editing. The left sidebar, titled 'Navigator', shows a tree view of the application structure with the following items:

- ✓ Antragsdatum
 - ✓ Antragsdatum
- > ✓ Beantragte Rente(n)
- > ✗ Angaben zur Person
- > ✓ Antragstellung durch andere Person
- > ✗ Zahlungsweg
- > ✓ Klärung des Rentenversicherungskontos
- > ✗ Beitragszeiten im Inland
- > ○ Zeiten im Ausland oder bei internationalen Organisationen
- > ✗ Sonstige Angaben
- > ✗ Andere Leistungen - Kurzfristiges Erwerbsersatz Einkommen
- > ✗ Andere Leistungen - Dauerhaftes Erwerbsersatz Einkommen
- > ✗ Andere Leistungen - Weitere
- > ✗ Krankenversicherung der Rentner
- > ○ Pflegeversicherung
- > ○ Dokumentenzugang

The main editing area displays the selected section, '*R0100 Antrag auf Versichertenrente'. It is divided into three main sections:

- Antragsdatum**
 - ✓ Datum der Antragstellung
 - Datum der Antragstellung
 -
- Beantragte Rente(n)**
 - ✓ Beantragte Rente(n)
 - Ungeklärte Lücken im Versicherungsverlauf

✓	Beantragte Rente	Die Antragstellung erfolgt aufgrund eines Hinweises des Rent
	Rente wegen Erwerbsminderung	Nein

 -

- Angaben zur Person**

Redesign der Oberfläche

Antragsnavigator

- Wenn eine Frage beantwortet wurde, wird dem Fragetext ein Häkchen angefügt, damit der Anwender erkennt welche Fragen bereits beantwortet wurden
- Der Navigator gleicht damit eher einer Checkliste die abgearbeitet wurde
- Größere Übersichtlichkeit für den Anwender

Redesign der Oberfläche

veServices eAntrag / Expertenversion - Umgebung: Entwicklung // 5.0.0 - origin/develop build 189

Datei Bearbeiten Ansicht Hilfe Test/Entwicklung

The screenshot displays a web application interface. At the top, there is a title bar with the text "veServices eAntrag / Expertenversion - Umgebung: Entwicklung // 5.0.0 - origin/develop build 189" and a menu bar with "Datei", "Bearbeiten", "Ansicht", "Hilfe", and "Test/Entwicklung". Below the menu bar is a toolbar with various icons for file operations and navigation. The main content area is divided into two panes. The left pane, titled "Navigator", shows a tree view of the application structure. The right pane displays a form titled "Angaben zur Person" with several input fields and dropdown menus.

Navigator

- ✓ Angaben zur Person
 - ✓ Angaben zur Person
 - ✓ Geburtsangaben
 - ✓ **Anschrift**
- > ✗ Angaben zur Verarbeitung der Daten
- > ○ Angaben zur De-Mail-Adresse

*S8012 Antrag auf Einschränkung der Verarbeitung personenbezogener D

Angaben zur Person

✓ Angaben zur Person

Name

Vorname (Rufname)

Vorsatzwort

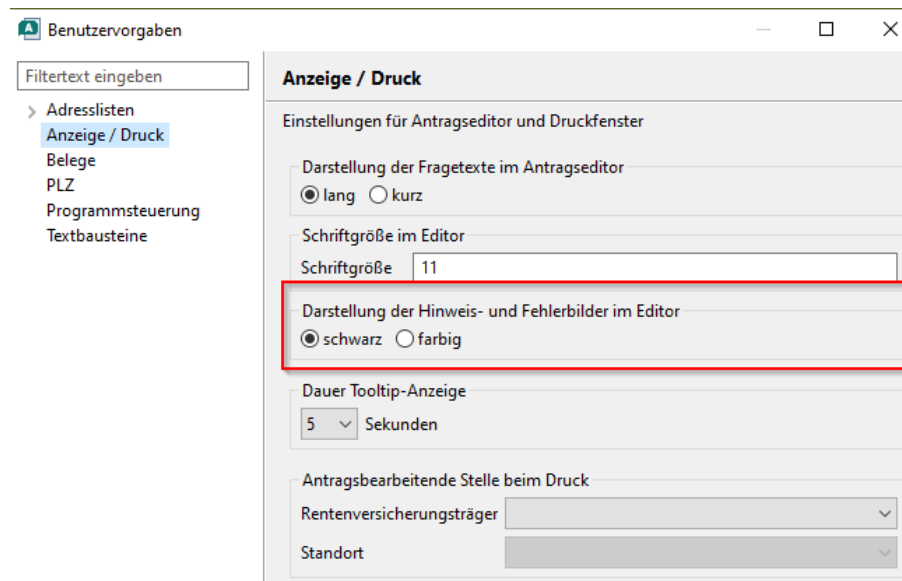
Namenszusatz

Titel

Redesign der Oberfläche

Schwarz oder Farbe

- Die Decorater können über die Benutzervorgaben wahlweise in schwarz oder in Farbe dargestellt werden
- Dies wirkt sich dann auch auf die restlichen Views der Editorperspektive aus



Redesign der Oberfläche

Schwarz

rveServices eAntrag / Expertenversion - Umgebung: Entwicklung // 5.0.0 - origin/develop build 189

Datei Bearbeiten Ansicht Hilfe Test/Entwicklung

The screenshot displays a web application interface. At the top, there is a title bar with the text 'rveServices eAntrag / Expertenversion - Umgebung: Entwicklung // 5.0.0 - origin/develop build 189' and a menu bar with 'Datei', 'Bearbeiten', 'Ansicht', 'Hilfe', and 'Test/Entwicklung'. Below the menu bar is a dark blue toolbar containing various icons for file operations and navigation. The main interface is split into two panels. The left panel, titled 'Navigator', shows a tree view with the following items: 'Angaben zur Person' (selected with a radio button), 'Geburtsangaben', 'Anschrift', 'Antragstellung durch andere Person', 'Beantragte Änderung' (checked), and 'Dokumentenzugang'. The right panel, titled 'V0044 Änderung der Beitragszahlung / Beendigung der freiwilligen Versicherung', displays a form section for 'Angaben zur Person'. This section includes a radio button for 'Angaben zur Person', followed by input fields for 'Name', 'Vorname (Rufname)', 'Vorsatzwort' (with a dropdown arrow), 'Namenszusatz' (with a dropdown arrow), and 'Titel'.

Redesign der Oberfläche

Schwarz

veServices eAntrag / Expertenversion - Umgebung: Entwicklung // 5.0.0 - origin/develop build 189

Datei Bearbeiten Ansicht Hilfe Test/Entwicklung

Navigator

- Angaben zur Person
 - Angaben zur Person
 - Geburtsangaben
 - Anschrift
 - Antragstellung durch andere Person
- Beantragte Änderung
- Dokumentenzugang

Angaben zur Person

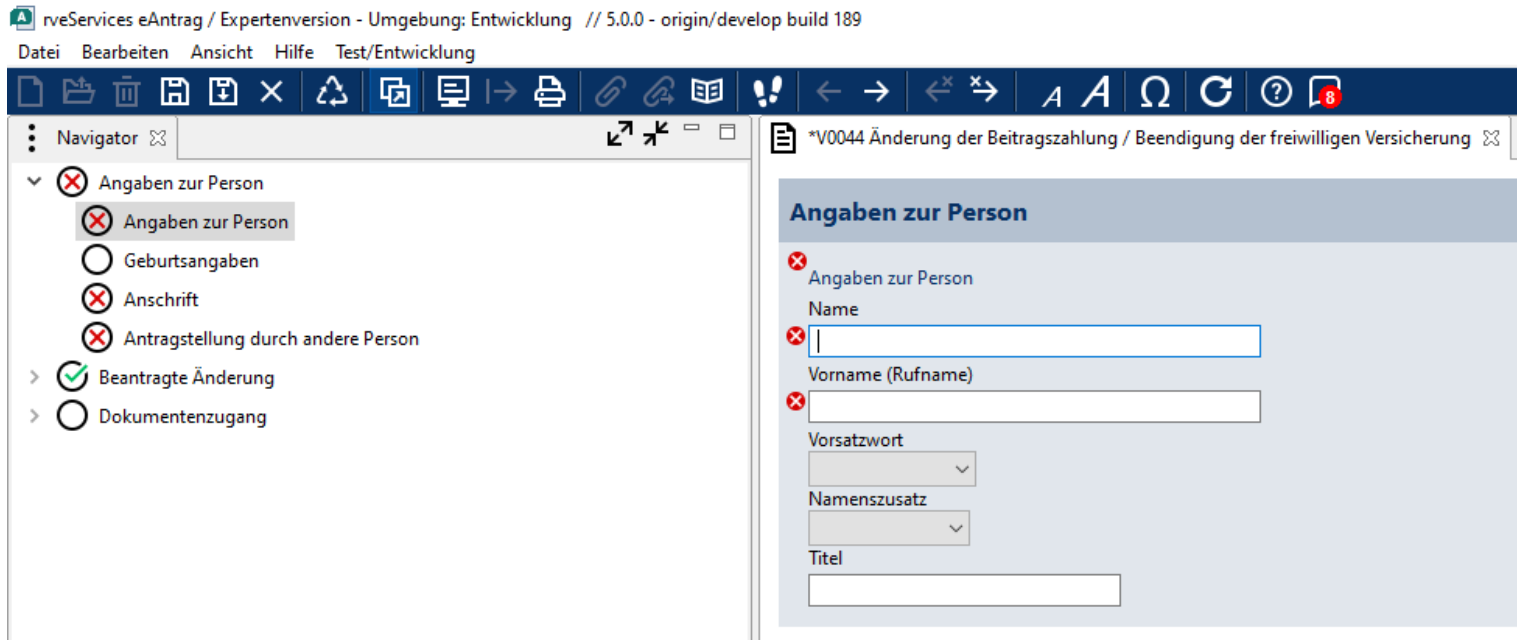
- Angaben zur Person
 - Name
 - Test
 - Vorname (Rufname)
 - TEST
 - Vorsatzwort
 - ▼
 - Namenszusatz
 - ▼
 - Titel
 -

Redesign der Oberfläche

Farbe

iveServices eAntrag / Expertenversion - Umgebung: Entwicklung // 5.0.0 - origin/develop build 189

Datei Bearbeiten Ansicht Hilfe Test/Entwicklung



The screenshot displays a web application interface. At the top, there is a title bar with the text "iveServices eAntrag / Expertenversion - Umgebung: Entwicklung // 5.0.0 - origin/develop build 189" and a menu bar with "Datei", "Bearbeiten", "Ansicht", "Hilfe", and "Test/Entwicklung". Below the menu bar is a toolbar with various icons for file operations and navigation. The main content area is divided into two parts. On the left is a "Navigator" pane with a tree view containing the following items: "Angaben zur Person" (with a red 'X' icon), "Geburtsangaben" (with a white circle icon), "Anschrift" (with a red 'X' icon), "Antragstellung durch andere Person" (with a red 'X' icon), "Beantragte Änderung" (with a green checkmark icon), and "Dokumentenzugang" (with a white circle icon). The "Angaben zur Person" item is selected and highlighted. On the right is a form titled "Angaben zur Person" with a red 'X' icon. The form contains the following fields: "Name" (with a red 'X' icon and an empty text input field), "Vorname (Rufname)" (with a red 'X' icon and an empty text input field), "Vorsatzwort" (with a dropdown menu), "Namenszusatz" (with a dropdown menu), and "Titel" (with an empty text input field).

Navigator

- Angaben zur Person
- Angaben zur Person
- Geburtsangaben
- Anschrift
- Antragstellung durch andere Person
- Beantragte Änderung
- Dokumentenzugang

*V0044 Änderung der Beitragszahlung / Beendigung der freiwilligen Versicherung

Angaben zur Person

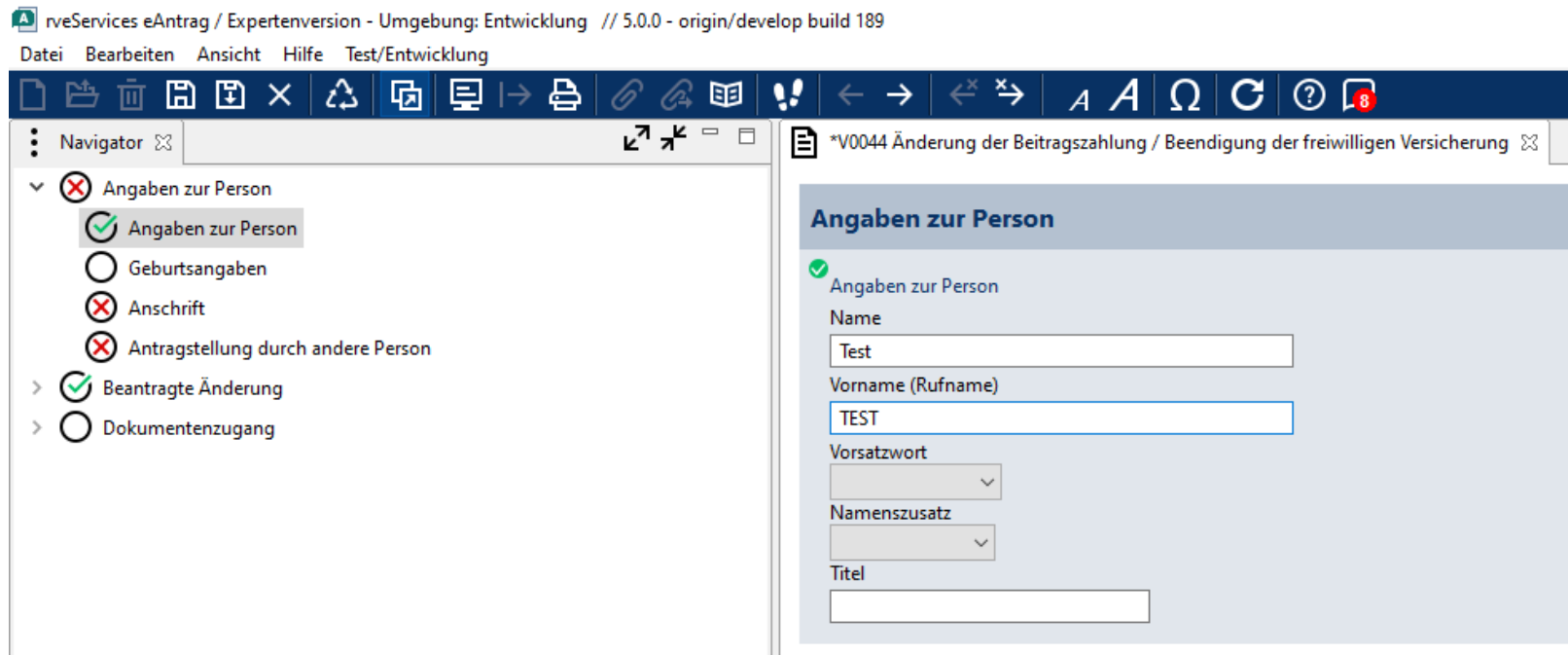
- Angaben zur Person
- Name
- Vorname (Rufname)
- Vorsatzwort
- Namenszusatz
- Titel

Redesign der Oberfläche

Farbe

rneServices eAntrag / Expertenversion - Umgebung: Entwicklung // 5.0.0 - origin/develop build 189

Datei Bearbeiten Ansicht Hilfe Test/Entwicklung



*V0044 Änderung der Beitragszahlung / Beendigung der freiwilligen Versicherung

Angaben zur Person

- ✓ Angaben zur Person
- Geburtsangaben
- ✗ Anschrift
- ✗ Antragstellung durch andere Person
- > ✓ Beantragte Änderung
- > ○ Dokumentenzugang

Name
Test

Vorname (Rufname)
TEST

Vorsatzwort
▼

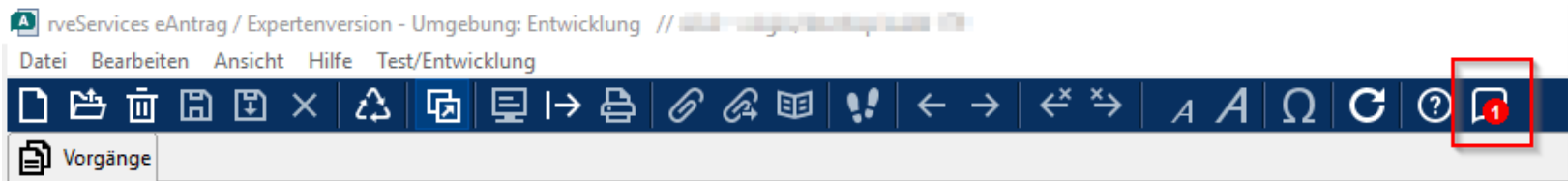
Namenszusatz
▼

Titel

Hinweismeldungen

→ Aktuelle Hinweise und Meldungen zum Programm

- Ab der Version 5.0 können dem Nutzer aktuelle Hinweismeldungen angezeigt werden
- Sofern Hinweise vorhanden sind, werden diese dem Nutzer über folgendes Icon angezeigt



Hinweismeldungen

- Über die Benutzervorgaben kann eingestellt werden, ob der aktuelle Hinweis Dialog automatisch nach Start der Anwendung erscheinen soll

Benutzervorgaben

Filtertext eingeben

> Adresslisten
Anzeige / Druck
Belege
PLZ
Programmsteuerung
Textbausteine

Programmsteuerung

Antragsautomatik
 nein ja Zusammenfassung anzeigen

Automatische Speicherung des Vorganges
vor Öffnen eines Antrags bzw. vor Wechsel zu einem anderen Antrag bei ausgeschalteter Antragsautomatik
 nein ja

Warnung bei "Weiter/Schließen" (Antrag)
 keine Warnung
 bei einer ungültigen Frage
 bei einer unbeantworteten oder ungültigen Frage

R0990 bei eingeschalteter Antragsautomatik zusätzlich öffnen
 nein ja

automatische Sicherungskopie
 nein ja, alle 60 Sekunden

Maximale Größe aller Digitalen Anlagen
Bis zu dieser Größe können einem Vorgang Digitale Anlagen hinzugefügt werden.
Es wird eine Begrenzung auf 4 MB empfohlen.
4 MB

Aktuelle Hinweise und Meldungen zum Programm
 Neue Hinweise und Meldungen nach Start des Programms anzeigen

Anwenden und Schließen Abbrechen

Hinweismeldungen

- Durch Klick auf das Icon wird die Meldung angezeigt

The screenshot shows a software application window titled 'rveServices eAntrag / Expertenversion - Umgebung: Entwicklung'. The toolbar contains various icons, with a notification icon (a square with a red circle and a white exclamation mark) highlighted by a red box and a red arrow pointing to it from the text above. Below the toolbar is a 'Vorgänge' tab. The main window displays a notification window titled 'Aktuelle Hinweise zu eAntrag'. The notification text reads: 'Es liegen 8 Hinweise vor (0 ungelesen)'. Below this is a list of notifications with the following entries: '5-Minuten-Test (05.10.2021)', 'Meldung BBC (04.10.2021)', 'Meldung BBC1 (04.10.2021)', 'Meldung XYZ (04.10.2021)', 'Test von heute (04.10.2021)', 'eAntrag bei der Wahl zur Deutschen Weinkönigin (01.10.2021)', 'Es ist Montag (30.08.2021)', and 'eAntrag wird jetzt klimaneutral (11.08.2021)'. To the right of the list is a detailed view of the selected notification, titled 'eAntrag wird jetzt klimaneutral', with the text: 'Die Druckfunktion wird ab Version 4.8.0 nicht mehr zur Verfügung stehen. Das ist unser Beitrag zum Klimaschutz!'. At the bottom of the notification window, there is a checkbox labeled 'Neue Hinweise und Meldungen nach Start des Programms anzeigen.' which is checked. A red arrow points to this checkbox from the text below. A 'Schließen' button is located at the bottom right of the notification window.

- auch hier könnte noch die Auswahl getroffen werden, ob beim Start die Meldungen erscheinen sollen!

Hinweismeldungen

- Der Dialog wird je nach Einstellung in den Benutzervorgaben nach dem Start angezeigt, sofern neue Meldungen vorhanden sind
- Darüber hinaus findet eine Aktualisierung im Hintergrund alle 5 Minuten statt
- Sofern keine ungelesenen Meldungen mehr vorliegen, wird der rote Markierung nicht mehr angezeigt



Erhöhung der max. Anzahl für digitale Anlagen

- Die max. Anzahl für digitale Anlagen wurde von 20 auf 30 erhöht
- Bei einer Überschreitung der Anzahl wird ein Fehler ausgegeben

The screenshot shows a software interface with a table of digital attachments and a dialog box. The table has columns for a status icon, a number (13-30), a description, and a count (1). The dialog box, titled 'Hinzufügen', asks 'Werden Unterlagen eingereicht oder sind diese nachzureichen?' and shows a list of attachment types with 'digitale Anlage Kopie' selected. An error message is displayed: 'Fehler beim Import der Anlage: Die maximale Anzahl an digitalen Anlagen ist erreicht. Darüber hinausgehende Anlagen können Sie mittels Vordruck S8003 als weitere Unterlagen nachreichen.' The dialog also includes buttons for 'Hinzufügen', 'Entfernen', 'Vorschau anzeigen', 'Speichern', 'Speichern u. Neu', 'Abbrechen', and 'Schließen'.

⊗	13	digitale Anlage Kopie	1
⊗	14	digitale Anlage Kopie	1
⊗	15	digitale Anlage Kopie	1
⊗	16	digitale Anlage Kopie	1
⊗	17	digitale Anlage Kopie	1
⊗	18	digitale Anlage Kopie	1
⊗	19	digitale Anlage Kopie	1
⊗	20	digitale Anlage Kopie	1
⊗	21	digitale Anlage Kopie	1
⊗	22	digitale Anlage Kopie	1
⊗	23	digitale Anlage Kopie	1
⊗	24	digitale Anlage Kopie	1
⊗	25	digitale Anlage Kopie	1
⊗	26	digitale Anlage Kopie	1
⊗	27	digitale Anlage Kopie	1
⊗	28	digitale Anlage Kopie	1
⊗	29	digitale Anlage Kopie	1
⊗	30	digitale Anlage Kopie	1
⊗		unbeantwortet	1

- Die max. Größe der digitalen Anlagen bleibt wie bisher (Empfohlen **10 MB**, max. 20MB)

Bereitstellung der Java-Laufzeitumgebung

→ Verteilung der Java-Laufzeitumgebung mit der Anwendung

- Zwischenzeitlich konnten die noch offenen Lizenzfragen hinsichtlich der Bereitstellung der entsprechenden Java-Laufzeitumgebung geklärt werden.
- Ab der Version 5.1 wird die notwendige Java-Laufzeitumgebung mit der Anwendung bereitgestellt werden.
- Die künftige Installation der Laufzeitumgebung kann daher entfallen.

Ausblick Juli 2022

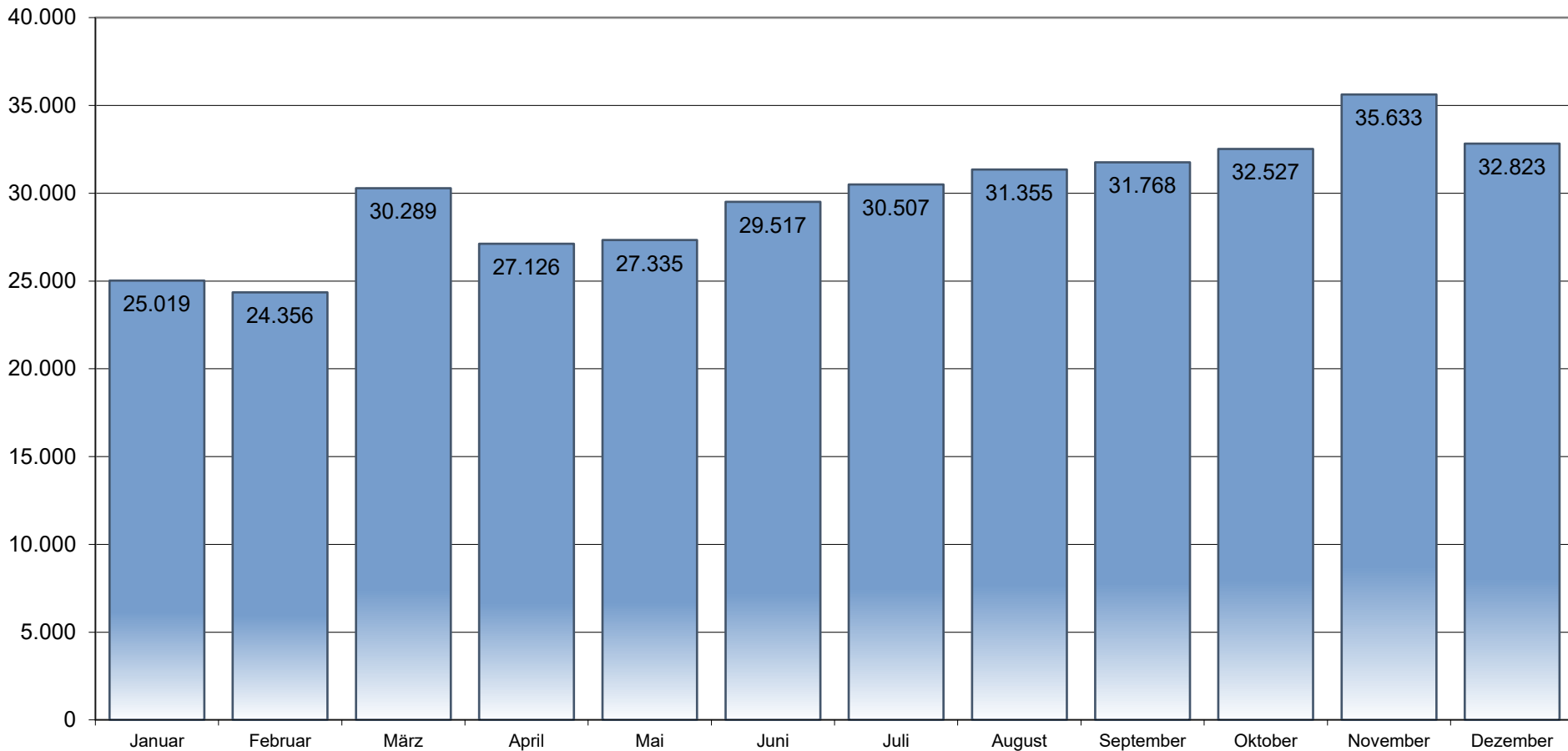
- Anpassung auf den neuen Rechtsstand.
- Druck von Erklärungen vor dem Versand wird ermöglicht werden, damit diese bereits als Anlage dem Antragsdatensatz sofort beigelegt werden können.
- Nicht benötigte Fragestellungen, werden im Editor nicht mehr angezeigt.

Formular S8003 – Nachreichen von Unterlagen / Information für die Sachbearbeitung

- Seit einigen Versionen steht das Formular S8003 – Nachreichen von Unterlagen / Information für die Sachbearbeitung zur Verfügung.
- Ursprünglich wurde das Formular in der Deutschen Rentenversicherung für das Übersenden von digitalen Unterlagen in eAntrag zur Verfügung gestellt.
- Aufgrund der Anforderungen durch die entsprechenden Stellen können zwischenzeitlich auch Informationen der Sachbearbeitung mitgeteilt werden.
- Vorteil: Informationen stehen sofort der Sachbearbeitung zur Verfügung.


Aktueller Stand Online-Anbindung

S8003 Monate 2021



Aktueller Stand Online-Anbindung

S8003 Gesamt 2021



Formular S8003 – Nachreichen von Unterlagen / Information für die Sachbearbeitung

- Bei der Nutzung soll jedoch darauf geachtet werden, dass bei der Verwendung des Formulars Unterlagen (z.B. Bestätigungen, Rückantworten) bzw. relevante Informationen zur Fallbearbeitung der Deutschen Rentenversicherung übermittelt werden.
- Alle Dokumente, die mittels eAntrag eingehen, werden ebenfalls dauerhaft in der elektronischen Akte hinterlegt.

Fragen ???

**Danke für Ihre
Aufmerksamkeit**

